

Siempre que exista algún indicio de que el valor contable pueda no ser recuperable, la Dirección de la Sociedad realiza un análisis deterioro y, en su caso, se dotan las correspondientes correcciones valorativas. Con objeto de evaluar si existen posibles indicios de deterioro, la Entidad ha encargado durante el ejercicio la tasación de la totalidad del valor neto contable de los inmuebles que componen el epígrafe "Inversiones inmobiliarias" a un experto independiente.

Procedimientos aplicados en la auditoría

Los procedimientos de auditoría realizados sobre la valoración de las inversiones inmobiliarias han incluido, entre otros, los siguientes:

- Revisión de las tasaciones realizadas por el experto independiente durante el presente ejercicio.
- Comprobación de la competencia del experto independiente, capacidad e independencia mediante la obtención de una confirmación y la constatación de su reconocido prestigio en el mercado.
- Comprobación que las valoraciones se han realizado conforme a la metodología RICS y pueden ser utilizados a efectos de valoración de las inversiones inmobiliarias.
- Realización de pruebas para contrastar los datos más significativos utilizados en las valoraciones.
- Revisión de las vidas útiles para las inversiones inmobiliarias y cálculos aritméticos de la dotación por amortización del presente ejercicio.
- Adicionalmente hemos evaluado si la información revelada en las cuentas anuales cumple con los requerimientos de información del marco normativo de información financiera aplicable a la Sociedad.

Otra información: Informe de gestión

La otra información comprende exclusivamente el informe de gestión del ejercicio 2018, cuya formulación es responsabilidad de los administradores de la Sociedad y no forma parte integrante de las cuentas anuales.

Nuestra opinión de auditoría sobre las cuentas anuales no cubre el informe de gestión. Nuestra responsabilidad sobre el informe de gestión, de conformidad con lo exigido por la normativa reguladora de la actividad de auditoría de cuentas, consiste en evaluar e informar sobre la concordancia del informe de gestión con las cuentas anuales, a partir del conocimiento de la entidad obtenido en la realización de la auditoría de las citadas cuentas y sin incluir información distinta de la obtenida como evidencia durante la misma. Asimismo, nuestra responsabilidad consiste en evaluar e informar de si el contenido y presentación del informe de gestión son conformes a la normativa que resulta de aplicación. Si, basándonos en el trabajo que hemos realizado, concluimos que existen incorrecciones materiales, estamos obligados a informar de ello.

Sobre la base del trabajo realizado, según lo descrito en el párrafo anterior, la información que contiene el informe de gestión concuerda con la de las cuentas anuales del ejercicio 2018 y su contenido y presentación son conformes a la normativa que resulta de aplicación.

Responsabilidad de los administradores en relación con las cuentas anuales

Los administradores son responsables de formular las cuentas anuales adjuntas, de forma que expresen la imagen fiel del patrimonio, de la situación financiera y de los resultados de la Sociedad, de conformidad con el marco normativo de información financiera aplicable a la entidad en España, y del control interno que consideren necesario para permitir la preparación de cuentas anuales libres de incorrección material, debida a fraude o error.

En la preparación de las cuentas anuales, los administradores son responsables de la valoración de la capacidad de la Sociedad para continuar como empresa en funcionamiento, revelando, según corresponda, las cuestiones relacionadas con empresa en funcionamiento y utilizando el principio contable de empresa en funcionamiento excepto si los administradores tienen intención de liquidar la sociedad o de cesar sus operaciones, o bien no exista otra alternativa realista.

Responsabilidades del auditor en relación con la auditoría de las cuentas anuales

Nuestros objetivos son obtener una seguridad razonable de que las cuentas anuales en su conjunto están libres de incorrección material, debida a fraude o error, y emitir un informe de auditoría que contiene nuestra opinión.

Seguridad razonable es un alto grado de seguridad pero no garantiza que una auditoría realizada de conformidad con la normativa reguladora de la actividad de auditoría vigente en España siempre detecte una incorrección material cuando existe. Las incorrecciones pueden deberse a fraude o error y se consideran materiales si, individualmente o de forma agregada, puede preverse razonablemente que influyan en las decisiones económicas que los usuarios toman basándose en las cuentas anuales.

Como parte de una auditoría de conformidad con la normativa reguladora de la actividad de auditoría de cuentas en España, aplicamos nuestro juicio profesional y mantenemos una actitud de escepticismo profesional durante toda la auditoría. También:


- Identificamos y valoramos los riesgos de incorrección material en las cuentas anuales, debida a fraude o error, diseñamos y aplicamos procedimientos de auditoría para responder a dichos riesgos y obtenemos evidencia de auditoría suficiente y adecuada para proporcionar una base para nuestra opinión. El riesgo de no detectar una incorrección material debida a fraude es más elevado que en el caso de una incorrección material debida a error, ya que el fraude puede implicar colusión, falsificación, omisiones deliberadas, manifestaciones intencionadamente erróneas, o la elusión del control interno.
- Obtenemos conocimiento del control interno relevante para la auditoría con el fin de diseñar procedimientos de auditoría que sean adecuados en función de las circunstancias, y no con la finalidad de expresar una opinión sobre la eficacia del control interno de la entidad.
- Evaluamos si las políticas contables aplicadas son adecuadas y la razonabilidad de las estimaciones contables y la correspondiente información revelada por los administradores.
- Concluimos sobre si es adecuada la utilización, por los administradores, del principio contable de empresa en funcionamiento y, basándonos en la evidencia de auditoría obtenida, concluimos sobre si existe o no una incertidumbre material relacionada con hechos o con condiciones que pueden generar dudas significativas sobre la capacidad de la Sociedad para continuar como empresa en funcionamiento. Si concluimos que existe una incertidumbre material, se requiere que llamemos la atención en nuestro informe de auditoría sobre la correspondiente información revelada en las cuentas anuales o, si dichas revelaciones no son adecuadas, que expresemos una opinión modificada. Nuestras conclusiones se basan en la evidencia de auditoría obtenida hasta la fecha de nuestro informe de auditoría. Sin embargo, los hechos o condiciones futuros pueden ser la causa de que la Sociedad deje de ser una empresa en funcionamiento.

- Evaluamos la presentación global, la estructura y el contenido de las cuentas anuales, incluida la información revelada, y si las cuentas anuales representan las transacciones y hechos subyacentes de un modo que logran expresar la imagen fiel.

Nos comunicamos con los administradores de la entidad en relación con, entre otras cuestiones, el alcance y el momento de realización de la auditoría planificados y los hallazgos significativos de la auditoría, así como cualquier deficiencia significativa del control interno que identificamos en el transcurso de la auditoría. Entre los riesgos significativos que han sido objeto de comunicación a los administradores de la entidad, determinamos los que han sido de la mayor significatividad en la auditoría de las cuentas anuales del periodo actual y que son, en consecuencia, los riesgos considerados más significativos.

Describimos esos riesgos en nuestro informe de auditoría salvo que las disposiciones legales o reglamentarias prohíban revelar públicamente la cuestión.

Crowe Auditores España, S.L.P. (Nº de ROAC: S1866)



Carlos Puig de Travy (Nº de ROAC: 08.371)

1 de abril de 2019



CLASE 8.ª
REGISTRO DE MARCAS



0N4178861



Urban View Development Spain Socimi, S.A.

Cuentas anuales e informe de gestión a
31 de diciembre de 2018



ON4178862

CLASE 8.ª

Urban View Development Spain Socimi, S.A.



Balance al 31 de diciembre de 2018 y al 31 de diciembre de 2017
(Cifras expresadas en euros)

Activo

	Notas de la memoria	31-12-2018	31-12-2017(*)
A) Activo no corriente			
I. Inmovilizado intangible			
5. Aplicaciones informáticas	6	8.202,11	793,80
		<u>8.202,11</u>	<u>793,80</u>
II. Inmovilizado material			
2. Instalaciones técnicas y otro inmovilizado material	7	53.909,26	9.979,20
		<u>53.909,26</u>	<u>9.979,20</u>
III. Inversiones inmobiliarias			
1. Terrenos	8	11.604.846,03	4.198.575,50
2. Construcciones		9.424.365,33	2.628.640,44
		<u>21.029.211,36</u>	<u>6.827.215,94</u>
IV. Inversiones de empresas del grupo y asociadas a largo plazo			
1. Instrumentos de patrimonio	10.2	30.000,00	-
2. Créditos a empresas	10.1; 15	18.697.070,85	-
		<u>18.727.070,85</u>	<u>-</u>
V. Inversiones financieras a largo plazo			
1. Instrumentos de patrimonio	10.1	1.003.362,63	-
5. Otros activos financieros		241.669,49	22.980,00
		<u>1.245.032,12</u>	<u>22.980,00</u>
		<u>41.063.425,70</u>	<u>6.860.968,94</u>
B) Activo corriente			
III. Deudores comerciales y otras cuentas a cobrar			
1. Clientes por ventas y prestaciones de servicios	10.1	42.520,70	9.316,76
2. Clientes, empresas del grupo y asociadas		567.853,62	-
3. Deudores varios		124.687,58	-
4. Personal		17.972,28	519,43
5. Otros créditos con las Administraciones Públicas	12.1	3.662,52	15.109,03
		<u>756.696,70</u>	<u>24.945,22</u>
IV. Inversiones en empresas del grupo y asociadas a corto plazo			
5. Otros activos financieros	15	288.893,32	68.576,86
		<u>288.893,32</u>	<u>68.576,86</u>
V. Inversiones financieras a corto plazo			
5. Otros activos financieros	10.1	7.100.864,17	7.000.000,00
		<u>7.100.864,17</u>	<u>7.000.000,00</u>
VI. Periodificaciones a corto plazo			
		22.372,43	-
VII. Efectivo y otros activos líquidos equivalentes			
1. Tesorería	10.1	966.863,31	4.192.694,89
		<u>966.863,31</u>	<u>4.192.694,89</u>
		<u>9.135.689,93</u>	<u>11.286.216,97</u>
Total Activo (A) + B)		<u>50.199.115,63</u>	<u>18.147.185,91</u>

Las Notas 1 a 18 descritas en la Memoria y en el Anexo I son parte integrante de este balance a 31 de diciembre de 2018 y 31 de diciembre de 2017.

(*) Periodo comprendido entre el 8 marzo de 2017 (fecha constitución) y el 31 de diciembre de 2017.

CLASE 8.^a

ON4178863

Urban View Development Spain Socimi, S.A.



Balance al 31 de diciembre de 2018 y al 31 de diciembre de 2017
(Cifras expresadas en euros)

Patrimonio neto y Pasivo

	Notas de la memoria	31-12-2018	31-12-2017 (*)
A) Patrimonio neto			
A-I Fondos propios			
I. Capital			
1. Capital escriturado	11	5.309.298,96	60.000,00
		<u>5.309.298,96</u>	<u>60.000,00</u>
II. Prima de emisión	11	1.721.490,00	-
IV. (Acciones y participaciones en patrimonio propias)	11	(150.005,39)	-
V. Resultados de ejercicios anteriores			
2. (Resultados negativos de ejercicios anteriores)		(568.667,64)	-
		<u>(568.667,64)</u>	<u>-</u>
VI. Otras aportaciones de socios	11	22.677.925,52	-
VII. Resultado del ejercicio	3	(798.363,05)	(568.667,64)
		<u>28.191.678,40</u>	<u>(508.667,64)</u>
B) Pasivo no corriente			
II. Deudas a largo plazo	10.3		
2. Deudas con entidades de crédito		9.304.442,42	1.080.000,00
5. Otros pasivos financieros	15	5.838.201,84	17.220.938,24
		<u>15.142.644,26</u>	<u>18.300.938,24</u>
C) Pasivo corriente			
II. Provisiones a corto plazo		-	89.000,00
III. Deudas a corto plazo	10.3		
2. Deudas con entidades de crédito		6.178.599,31	10.071,98
		<u>6.178.599,31</u>	<u>10.073,98</u>
IV. Deudas con empresas del grupo y asociadas a corto plazo	15	169.182,43	-
V. Acreedores comerciales y otras cuentas a pagar	10.3		
1. Proveedores		224.950,08	18.796,07
2. Proveedores, empresas del grupo y asociadas		-	184.700,00
3. Acreedores varios		131.288,80	24.687,21
6. Otras deudas con las Administraciones Públicas	12.1	160.772,35	16.140,40
		<u>517.011,23</u>	<u>244.323,68</u>
VI. Periodificaciones a corto plazo		-	11.519,65
		<u>6.864.792,97</u>	<u>354.915,31</u>
Total Patrimonio neto y Pasivo (A) + B) + C)]		<u>50.199.115,63</u>	<u>18.147.185,91</u>

Las Notas 1 a 18 descritas en la Memoria y en el Anexo I son parte integrante de este balance a 31 de diciembre de 2018 y 31 de diciembre de 2017.

(*) Período comprendido entre el 8 marzo de 2017 (fecha constitución) y el 31 de diciembre de 2017.



ON4178864

CLASE 8.ª

Urban View Development Spain Socimi, S.A.



Cuenta de pérdidas y ganancias correspondientes a los ejercicios terminados el 31 de diciembre de 2018 y el 31 de diciembre de 2017

(Cifras expresadas en euros)

	Notas en la memoria	Ejercicio 2018	Ejercicio 2017 (*)
1. Importe neto de la cifra de negocios	9 ; 13		
b) Prestaciones de servicios		573.778,07	56.172,97
5. Otros ingresos de explotación	13 ; 15		
a) Ingresos accesorios y otros de gestión corriente		474.791,52	-
6. Gastos de personal	13		
a) Sueldos, salarios y asimilados		(435.907,10)	(22.214,70)
b) Cargas sociales		(125.777,25)	(4.632,11)
		<u>(561.684,35)</u>	<u>(26.846,81)</u>
7. Otros gastos de explotación	13		
a) Servicios exteriores		(876.024,33)	(405.257,09)
b) Tributos		(154.213,40)	(115.067,23)
		<u>(1.030.237,73)</u>	<u>(520.324,32)</u>
8. Amortización del inmovilizado	6 ; 7 ; 8	(142.772,93)	(22.518,03)
11. Deterioro y resultado por enajenaciones del inmovilizado		(65.906,38)	-
13. Otros Resultados	13		
a) Deterioros y pérdidas		(35.889,67)	(5.937,20)
A) Resultado de explotación (1+5+6+7+8+11+13)		<u>(787.921,47)</u>	<u>(519.453,39)</u>
14. Ingresos financieros			
a) De participaciones en instrumentos de patrimonio			
a ₁) En empresas del grupo y asociadas	15	121.876,18	-
		<u>121.876,18</u>	<u>-</u>
15. Gastos financieros			
b) Por deudas con terceros	10,3	(132.317,76)	(49.214,25)
		<u>(132.317,76)</u>	<u>(49.214,25)</u>
B) Resultado financiero (14+15)		<u>(10.441,58)</u>	<u>(49.214,25)</u>
C) Resultado antes de impuestos (A+B)	12,2	<u>(798.363,05)</u>	<u>(568.667,64)</u>
D) Resultado del ejercicio (C)	3	<u>(798.363,05)</u>	<u>(568.667,64)</u>

Las Notas 1 a 18 descritas en la Memoria y en el Anexo I son parte integrante de este balance a 31 de diciembre de 2018 y 31 de diciembre de 2017.

(*) Período comprendido entre el 8 marzo de 2017 (fecha constitución) y el 31 de diciembre de 2017.



ON4178865

CLASE 8.^a

Urban View Development Spain Socimi, S.A.



Estado de cambios en el patrimonio neto correspondiente a los ejercicios terminados el 31 de diciembre de 2018 y 2017

A) Estado de ingresos y gastos reconocidos correspondiente a los ejercicios terminados el 31 de diciembre de 2018 y 2017

	Notas	(Euros)	
		Ejercicio 2018	Ejercicio 2017 (*)
A) Resultado de la cuenta de pérdidas y ganancias	3	(798.363,05)	(568.667,64)
Ingresos y gastos imputados directamente al patrimonio neto		-	-
B) Total ingresos y gastos imputados directamente en el patrimonio neto		-	-
Transferencias a la cuenta de pérdidas y ganancias		-	-
C) Total transferencias a la cuenta de pérdidas y ganancias		-	-
TOTAL DE INGRESOS Y GASTOS RECONOCIDOS (A + B + C)		(798.363,05)	(568.667,64)

Las Notas 1 a 18 descritas en la Memoria y en el Anexo I son parte integrante de este estado de ingresos y gastos reconocidos a 31 de diciembre de 2018 y 31 de diciembre de 2017.

(*) Periodo comprendido entre el 8 de marzo de 2017 (fecha de constitución) y el 31 de diciembre de 2017

B) Estado total de cambios en el patrimonio neto correspondiente a los ejercicios terminados el 31 de diciembre de 2018 y 2017

	(Euros)						Total
	Capital escriturado	Primo de emisión	(Acciones y participaciones en patrimonio propias)	Resultados de ejercicios anteriores	Otros aportaciones de socios	Resultado del ejercicio	
SALDO, A 8 DE MARZO DE 2017	60.000,00	-	-	-	-	-	60.000,00
I. Total ingresos y gastos reconocidos	-	-	-	-	-	(568.667,64)	(568.667,64)
II. Operaciones con socios o propietarios	-	-	-	-	-	-	-
III. Otras variaciones del patrimonio neto	-	-	-	-	-	-	-
SALDO, FINAL DEL AÑO 2017	60.000,00	-	-	-	-	(568.667,64)	(568.667,64)
I. Ajustes por cambios de criterios 2017	-	-	-	-	-	-	-
II. Ajustes por errores 2017	-	-	-	-	-	-	-
SALDO, A 1 DE ENERO DE 2018	60.000,00	-	-	-	-	(568.667,64)	(568.667,64)
I. Total ingresos y gastos reconocidos	-	-	-	-	-	(798.363,05)	(798.363,05)
II. Operaciones con socios o propietarios	5.249.298,96	1.721.490,00	-	-	-	-	6.970.788,96
1. Aumentos de capital	5.249.298,96	1.721.490,00	-	-	-	-	6.970.788,96
2. Reducciones de capital	-	-	-	-	-	-	-
3. Operaciones con acciones y participaciones propias (netas)	-	-	(150.005,39)	-	-	-	(150.005,39)
6. Otras operaciones con socios o propietarios	-	-	-	-	22.677.925,52	-	22.677.925,52
III. Otras variaciones del patrimonio neto	-	-	-	(568.667,64)	-	568.667,64	-
SALDO, FINAL DEL AÑO 2018	5.309.298,96	1.721.490,00	(150.005,39)	(568.667,64)	22.677.925,52	(798.363,05)	28.191.678,40

Las Notas 1 a 18 descritas en la Memoria y en el Anexo I son parte integrante de este estado total de cambios en el patrimonio neto a 31 de diciembre de 2018 y 31 de diciembre de 2017.



ON4178866

CLASE 8.^a
RENTAS

Urban View Development Spain Socimi, S.A.



**Estado de flujos de efectivo correspondiente a los ejercicios terminados
el 31 de diciembre de 2018 y 2017**
(Cifras expresadas en euros)

	Notas	(Euros)	
		31-12-2018	31-12-2017 (*)
A) FLUJOS DE EFECTIVO DE LAS ACTIVIDADES DE EXPLOTACIÓN			
1. Resultado del ejercicio antes de impuestos	3	(798.363,05)	(568.667,64)
2. Ajustes del resultado		277.758,88	223.970,47
Amortización del inmovilizado (+)	6; 7; 8	142.772,93	22.518,03
Correcciones valorativas por deterioro (+/-)	8	2.668,19	63.238,19
Variación de provisiones (+/-)		-	89.000,00
Gastos financieros (+)	10.3	132.317,76	49.214,25
3. Cambios en el capital corriente		(814.136,64)	(6.837.678,75)
Deudores y otras cuentas a cobrar (+/-)		(731.751,48)	(24.945,22)
Otros activos corrientes (+/-)		(343.553,06)	(7.068.576,86)
Acreedores y otras cuentas a pagar (+/-)		272.687,55	244.323,68
Otros pasivos corrientes (+/-)		(11.519,65)	11.519,65
4. Otros flujos de efectivo de las actividades de explotación		(11.604.054,16)	(49.214,25)
Pagos de intereses (-)		(132.317,76)	(49.214,25)
Cobros (pagos) por impuesto sobre beneficios(+/-)		-	-
Otros pagos (cobros) (+/-)		(11.471.736,40)	-
5. Flujos de efectivo de las actividades de explotación (+/-1+/-2+/-3+/-4)		(12.938.794,97)	(7.231.590,17)
B) FLUJOS DE EFECTIVO DE LAS ACTIVIDADES DE INVERSIÓN			
6. Pagos por inversiones (-)		(34.347.897,88)	(6.946.725,16)
Empresas del grupo y asociadas	15	(18.727.070,85)	-
Inmovilizado intangible	6	(8.979,00)	(908,27)
Inmovilizado material	7	(53.218,43)	(10.365,39)
Inversiones inmobiliarias	8	(14.336.577,48)	(6.912.471,50)
Otros activos financieros	10.1	(1.222.052,12)	(22.980,00)
7. Cobros por desinversiones (+)		-	-
8. Flujos de efectivo de las actividades de inversión (6+7)		(34.347.897,88)	(6.946.725,16)
C) FLUJOS DE EFECTIVO DE LAS ACTIVIDADES DE FINANCIACIÓN			
9. Cobros y pagos por instrumentos de patrimonio		29.498.709,09	60.000,00
Emisión de instrumentos de patrimonio (+)	11	6.970.788,96	60.000,00
Adquisición de instrumentos de patrimonio propio (-)	11	(150.005,39)	-
Aportaciones de Socios (+/-)	11	22.677.925,52	-
10. Cobros y pagos por instrumentos de pasivo financiero		14.562.152,18	18.311.010,22
Emisión:		14.562.152,18	18.311.010,22
2. Deudas con entidades de crédito (+)	10.3	14.392.969,75	1.090.071,98
4. Otras deudas (+)		169.182,43	17.220.938,24
11. Pagos por dividendos y remuneraciones de otros instrumentos de patrimonio		-	-
12. Flujos de efectivo de las actividades de financiación (+/-9+/-10-11)		44.060.861,27	18.371.010,22
D) EFECTO DE LAS VARIACIONES DE LOS TIPOS DE CAMBIO			
		-	-
E) AUMENTO/DISMINUCIÓN NETA DEL EFECTIVO O EQUIVALENTES (+/-A+/-B+/-C+/-D)			
		(3.225.831,58)	4.192.694,89
Efectivo o equivalentes al comienzo del ejercicio	10.1	4.192.694,89	-
Efectivo o equivalentes al final del ejercicio		966.863,31	4.192.694,89

Las Notas 1 a 18 descritas en la Memoria y en el Anexo I son parte integrante de este estado de flujos de efectivo a 31 de diciembre de 2018 y 31 de diciembre de 2017.

(*) Periodo comprendido entre el 8 de marzo de 2017 (fecha de constitución) y el 31 de diciembre de 2017



CLASE 8.^a



ON4178867

Urban View Development Spain Socimi, S.A.

Memoria del ejercicio terminado el 31 de diciembre de 2018



Nota 1. Información general y actividad de la empresa

Urban View Development Spain Socimi, S.A. (en adelante “la Sociedad”) es una sociedad española, con NIF número A66967936, constituida por tiempo indefinido, mediante escritura otorgada ante notario de Barcelona con fecha 8 de marzo de 2017.

El domicilio social de la Sociedad se encuentra en Calle Ortigosa, número 14, 5º 2º de Barcelona.

La Sociedad tiene como objeto social:

- La adquisición y promoción de bienes inmuebles de naturaleza urbana para su arrendamiento. La actividad de promoción incluye la rehabilitación de edificaciones en los términos establecidos en la Ley 37/1992, de 28 de diciembre, del Impuesto sobre el Valor Añadido.
- La tenencia de participaciones en el capital de otras SOCIMI o en el de otras entidades no residentes en territorio español que tengan el mismo objeto social que aquéllas y que estén sometidas a un régimen similar al establecido para las SOCIMI en cuanto a la política obligatoria, legal o estatutaria, de distribución de beneficios.
- La tenencia de participaciones en el capital de otras entidades, residentes o no en territorio español, que tengan como objeto social principal la adquisición de bienes inmuebles de naturaleza urbana para su arrendamiento y que estén sometidas al mismo régimen establecido para las SOCIMI en cuanto a la política obligatoria, legal o estatutaria, de distribución de beneficios y cumplan con los requisitos de inversión que se refiere el artículo 3 de esta Ley.
- La tenencia de acciones o participaciones de Instituciones de Inversión Colectiva Inmobiliaria regulados en la Ley 35/2003, de 4 de noviembre de Instituciones de Inversión Colectiva, o la norma que la sustituya en el futuro.
- Adicionalmente, el desarrollo de otras actividades accesorias a las referidas anteriormente, entendiéndose como tales aquellas cuyas rentas representen, en su conjunto, menos del 20% de las rentas de la Sociedad, en cada período impositivo o aquellas que puedan considerarse accesorias de acuerdo con la ley aplicable en cada momento.



ON4178868

CLASE 8.^a

Urban View Development Spain Socimi, S.A.



Memoria del ejercicio terminado el 31 de diciembre de 2018

- Las actividades que comprendan el objeto social podrán ser ejercidas indirectamente por la Sociedad, en todo o en parte, mediante la posesión de acciones o participaciones en compañías con un objeto social análogo o idéntico. El ejercicio directo y el ejercicio indirecto quedará excluido de las actividades reservadas en virtud de sus correspondientes legislaciones especiales. Si las disposiciones legales exigen cualificación profesional, autorización administrativa previa, registro en registros públicos o cualquier otro requisito para el ejercicio de alguna de las actividades incluidas en el objeto social, dichas actividades no podrán ejercerse hasta que se haya cumplido con los requisitos profesionales o administrativos impuestos.

La actividad principal de la Sociedad coincide con su objeto social.

Con fecha 30 de marzo de 2017, se solicitó a la Agencia Tributaria la incorporación de la Sociedad en el régimen fiscal especial de Sociedades Anónimas Cotizadas de Inversión en el Mercado Inmobiliario, regulado por la Ley 11/2009, de 26 de octubre, por la que se regulan las Sociedades Anónimas Cotizadas de Inversión en el Mercado Inmobiliario.

Las Sociedades Anónimas Cotizadas de Inversión en el Mercado Inmobiliario cuentan con un régimen fiscal especial, teniendo que cumplir, entre otras, las siguientes obligaciones:

(1) Obligación de objeto social:

Deben tener como objeto social principal la tenencia de bienes inmuebles de naturaleza urbana para su arrendamiento, tenencia de participaciones de otras SOCIMI o sociedades con objeto social similar y con el mismo régimen de reparto de dividendos, así como en Instituciones de Inversión Colectiva.

(2) Obligación de inversión:

2.1 Deberán invertir el 80% del activo en bienes inmuebles destinados al arrendamiento, en terrenos para la promoción de bienes inmuebles que vayan a destinarse a esta finalidad siempre que la promoción se inicie dentro de los tres años siguientes a su adquisición y en participaciones en el capital de otras entidades con objeto social similar al de las SOCIMI.

Este porcentaje se calculará sobre el balance consolidado en el caso de que la Sociedad sea dominante de un grupo según los criterios establecidos en el artículo 42 del Código de Comercio, con independencia de la residencia y de la obligación de formular cuentas anuales consolidadas. Dicho grupo estará integrado por la SOCIMI y el resto de las entidades a que se refiere el apartado 1 del artículo 2 de la Ley 11/2009.



ON4178869

CLASE 8.^a

Urban View Development Spain Socimi, S.A.



Memoria del ejercicio terminado el 31 de diciembre de 2018

Existe la opción de sustituir el valor contable de los activos por su valor de mercado, opción que no aplica la Sociedad. No se computará la tesorería/derechos de crédito procedentes de la transmisión de dichos activos siempre que no superen los períodos máximos de reinversión establecidos.

2.2 Asimismo, el 80% de sus rentas deben proceder de las rentas correspondientes al arrendamiento de los bienes inmuebles; y de los dividendos procedentes de las participaciones. Este porcentaje se calculará sobre el balance consolidado en el caso de que la Sociedad sea dominante de un grupo según los criterios establecidos en el artículo 42 del Código de Comercio, con independencia de la residencia y de la obligación de formular cuentas anuales consolidadas. Dicho grupo estará integrado por la SOCIMI y el resto de las entidades a que se refiere el apartado 1 del artículo 2 de la Ley 11/2009.

2.3 Los bienes inmuebles deberán permanecer arrendados al menos tres años (para el cómputo, se podrá añadir hasta un año del período que hayan estado ofrecidos en arrendamiento). Las participaciones deberán permanecer en el activo al menos tres años.

(3) Obligación de negociación en mercado regulado:

Las Sociedades Anónimas Cotizadas de Inversión en el Mercado Inmobiliario deberán estar admitidas a negociación en un mercado regulado español o en cualquier otro país que exista intercambio de información tributaria. Las acciones deberán ser nominativas. Con fecha 23 de enero de 2019, el Consejo de Administración de Bolsas y Mercados Españoles Sistemas de Negociación, S.A., de acuerdo con las facultades previstas al respecto por el Reglamento del Mercado Alternativo Bursátil y la Circular 2/2018, de 24 de julio, sobre requisitos y procedimiento aplicables a la incorporación y exclusión en el Mercado Alternativo Bursátil de acciones emitidas por Empresas en Expansión y por Sociedades Anónimas Cotizadas de Inversión en el Mercado Inmobiliario (SOCIMI), acordó incorporar al segmento de SOCIMI de dicho Mercado, con efectos a partir del día 25 de enero de 2019, inclusive, los valores emitidos por la Sociedad.

(4) Obligación de Distribución del resultado:

La Sociedad deberá distribuir como dividendos, una vez cumplidos los requisitos mercantiles:

4.1 El beneficio obtenido en el ejercicio de conformidad con lo previsto en el artículo 6 de la Ley 11/2009, de 26 de octubre, por la que se regulan las Sociedades Anónimas Cotizadas de Inversión en el Mercado Inmobiliario (SOCIMI), que de manera general obliga a la distribución del 80% del beneficio obtenido e imputable según la legislación aplicable.



ON4178870

CLASE 8.^a

Urban View Development Spain Socimi, S.A.



Memoria del ejercicio terminado el 31 de diciembre de 2018

4.2 Al menos el 50% de los beneficios derivados de la transmisión de inmuebles y acciones o participaciones a que se refiere el apartado 1 del artículo 2 de la Ley 11/2009, realizadas una vez transcurridos los plazos de tenencia mínima, afectos al cumplimiento de su objeto social principal. El resto de los beneficios deberán reinvertirse en otros inmuebles o participaciones afectos al cumplimiento de dicho objeto en el plazo de los tres años posteriores a la fecha de transmisión.

4.3 Al menos el 80% del resto de los beneficios obtenidos. Cuando la distribución de dividendos se realice con cargo a reservas precedentes de beneficios de un ejercicio en el que haya sido aplicado el régimen fiscal especial, su distribución se adoptará obligatoriamente en la forma descrita anteriormente.

(5) Obligación de información:

Las SOCIMI deberán incluir en la memoria de sus cuentas anuales la información requerida por la normativa fiscal que regula el régimen especial de las SOCIMI.

(6) Capital mínimo:

El capital social mínimo se establece en 5 millones. Con fecha 31 de diciembre de 2018, el capital social de la Sociedad asciende a 5.309.298,96 euros, cumpliendo con dicha condición (véase Nota 11).

Podrá optarse por la aplicación del régimen fiscal especial en los términos establecidos en el artículo 8 de la Ley, aun cuando no se cumplan los requisitos exigidos en la misma, a condición de que tales requisitos se cumplan dentro de los dos años siguientes a la fecha de la opción por aplicar dicho régimen.

El incumplimiento de alguna de las condiciones anteriores supondrá que la Sociedad pase a tributar por el régimen general del Impuesto sobre Sociedades a partir del propio periodo impositivo en que se manifieste dicho incumplimiento, salvo que se subsane en el ejercicio siguiente. Además, la Sociedad estará obligada a ingresar, junto con la cuota de dicho periodo impositivo, la diferencia entre la cuota que por dicho impuesto resulte de aplicar el régimen general y la cuota ingresada que resultó de aplicar el régimen fiscal especial en los periodos impositivos anteriores, sin perjuicio de los intereses de demora, recargos y sanciones que, en su caso, resulten precedentes.



CLASE 8.ª



ON4178871

Urban View Development Spain Socimi, S.A.

Memoria del ejercicio terminado el 31 de diciembre de 2018



El tipo de gravamen de las SOCIMI en el Impuesto sobre Sociedades se fija en el 0%. No obstante, cuando los dividendos que la SOCIMI distribuya a sus socios con un porcentaje de participación superior al 5% estén exentos o tributen a un tipo inferior al 10%, la SOCIMI estará sometida a un gravamen especial del 19%, que tendrá la consideración de cuota del Impuesto de Sociedades, sobre el importe del dividendo distribuido a dichos socios. De resultar aplicable, este gravamen especial deberá ser satisfecho por la SOCIMI en el plazo de dos meses desde la fecha de la distribución de dividendo.

Estas cuentas anuales se presentan en euros por ser ésta la moneda del entorno económico principal en el que opera la Sociedad.

Nota 2. Bases de presentación de las cuentas anuales

2.1. Marco Normativo de información financiera aplicable a la Sociedad. Estas cuentas anuales se han formulado por los Administradores de acuerdo con el marco normativo de información financiera aplicable a la Sociedad, que es el establecido en:

- El Código de Comercio y la restante legislación mercantil.
- El Plan General de Contabilidad aprobado por el Real Decreto 1514/2007, así como el Real Decreto 1159/2010, del 17 de septiembre y el Real Decreto 602/2016, de 2 de diciembre, por los que se introducen algunas modificaciones al Plan General de Contabilidad y la adaptación sectorial para empresas inmobiliarias.
- Las normas de obligado cumplimiento aprobadas por el Instituto de Contabilidad y Auditoría de Cuentas en desarrollo del Plan General de Contabilidad y sus normas complementarias.
- La Ley 11/2009, de 26 de octubre, modificada por la Ley 16/2012, de 27 de diciembre, por el que se regulan las Sociedades Anónimas Cotizadas de Inversión en el Mercado Inmobiliario (SOCIMI).
- El resto de normativa contable española que resulte de aplicación.

2.2. Imagen fiel. Las cuentas anuales del ejercicio cerrado el 31 de diciembre de 2018 adjuntas han sido obtenidas de los registros contables de la Sociedad, y se presentan de acuerdo con el Real Decreto 1514/2007, de 16 de noviembre, por el que se aprueba el Plan General de Contabilidad y las disposiciones legales en materia contable obligatorias, de forma que muestran la imagen fiel del patrimonio, de la situación financiera y de los resultados de la Sociedad habidos durante el correspondiente ejercicio.



ON4178872

CLASE 8.^a
RESERVA

Urban View Development Spain Socimi, S.A.



Memoria del ejercicio terminado el 31 de diciembre de 2018

No existen razones excepcionales por las que, para mostrar la imagen fiel, no se hayan aplicado disposiciones legales en materia contable.

Las cuentas anuales correspondientes al ejercicio finalizado el 31 de diciembre de 2017 fueron aprobadas por la Junta General de Accionistas en fecha 29 de junio de 2018. Las cuentas anuales del ejercicio anual terminado el 31 de diciembre de 2018, que han sido formuladas por el Consejo de Administración de la Sociedad, se someterán a la aprobación de la Junta General Ordinaria de Accionistas, estimándose que serán aprobadas sin modificaciones.

Asimismo, la Sociedad es dominante del Grupo Urban View Development Spain Socimi, S.A y sociedades dependientes y presenta cuentas anuales consolidadas preparadas de acuerdo a Normas Internacionales de Información Financiera adoptadas por la Unión Europea (NIIF-UE).

2.3. Principios contables no obligatorios aplicados. No se han aplicado principios contables no obligatorios. Adicionalmente, los Administradores han formulado estas cuentas anuales teniendo en consideración la totalidad de los principios y normas contables de aplicación obligatoria que tienen un efecto significativo en dichas cuentas anuales. No existe ningún principio contable que, siendo obligatorio, haya dejado de aplicarse.

2.4. Aspectos críticos de valoración y estimación de la incertidumbre. La información contenida en estas cuentas anuales es responsabilidad de los Administradores de la Sociedad.

En las cuentas anuales del ejercicio cerrado el 31 de diciembre de 2018 se han utilizado estimaciones realizadas por los Administradores de la Sociedad para valorar algunos de los activos, pasivos, ingresos, gastos y compromisos que figuran registrados en ellas. Básicamente, estas estimaciones se refieren a:

- Evaluación del principio de empresa en funcionamiento.
- La valoración de los activos para determinar la existencia de pérdidas por deterioro de los mismos.
- La vida útil de los activos intangibles, materiales e inversiones inmobiliarias.
- Las hipótesis empleadas para el cálculo del valor razonable de los instrumentos financieros.
- La probabilidad de ocurrencia y el importe de los pasivos indeterminados o contingentes.



ON4178873

CLASE 8.^a

Urban View Development Spain Socimi, S.A.



Memoria del ejercicio terminado el 31 de diciembre de 2018

- La gestión del riesgo financiero.
- La evaluación del cumplimiento de los requisitos en régimen de SOCIMI.

A pesar de que estas estimaciones se realizaron en función de la mejor información disponible sobre los hechos analizados a la fecha de formulación de estas cuentas anuales, es posible que acontecimientos que puedan tener lugar en el futuro obliguen a modificarlas (al alza o a la baja) en próximos ejercicios, lo que se haría de forma prospectiva reconociendo los efectos del cambio de estimación en las correspondientes cuentas de pérdidas y ganancias futuras.

2.5. Importancia relativa y prudencia valorativa. La Sociedad aplica todas las normas contables en función del principio de importancia relativa y toma en consideración el principio de prudencia valorativa el cual, no teniendo carácter preferencial sobre los demás principios, se utiliza para formar criterio en relación con las estimaciones contables.

2.6. Principio de empresa en funcionamiento. En la aplicación de los criterios contables se sigue el principio de empresa en funcionamiento. Se considera que la gestión de la empresa tiene prácticamente una duración ilimitada. En consecuencia, la aplicación de los principios contables no irá encaminada a determinar el valor del patrimonio a efectos de su enajenación global o parcial ni el importe resultante en caso de liquidación.

2.7. Comparación de la información. De acuerdo con la legislación mercantil, el Consejo de Administración de la Sociedad presenta, a efectos comparativos, con cada una de las partidas del balance, de la cuenta de pérdidas y ganancias, del estado de cambios en el patrimonio neto y del estado de flujos de efectivo, además de las cifras correspondientes al 31 de diciembre de 2018, las correspondientes al ejercicio anterior, que derivan de la aplicación del Plan General de Contabilidad aprobado por el Real Decreto 1514/2007.

En la comparación del resultado del ejercicio es necesario tener en consideración que el resultado a 31 de diciembre de 2018 corresponde a un período de 12 meses, mientras que en el anterior corresponde al período de 10 meses comprendido entre el 8 de marzo de 2017 (fecha de constitución) y el 31 de diciembre de 2017.

2.8. Elementos recogidos en varias partidas. Las cuentas anuales no tienen ninguna partida que haya sido objeto de agrupación en el balance, en la cuenta de pérdidas y ganancias o en el estado de cambios en el patrimonio neto, y que no esté adecuadamente desagregada en otros apartados de la presente memoria.



ON4178874

CLASE 8.^a**Urban View Development Spain Socimi, S.A.***Memoria del ejercicio terminado el 31 de diciembre de 2018*

- 2.9. Cambios en criterios contables.** En el presente ejercicio no se han efectuado ajustes por cambios en criterios contables.
- 2.10. Corrección de errores.** En el presente ejercicio no se han efectuado ninguna corrección de errores con respecto al ejercicio comparativo.

Nota 3. Aplicación de resultados

3.1. Propuesta de aplicación de resultado.

La propuesta de aplicación del resultado del ejercicio terminado el 31 de diciembre de 2018 formulada por los Administradores de la Sociedad, y que se someterá a la aprobación de la Junta General de Accionistas, es la siguiente:

<u>Base de reparto</u>	<u>(Euros)</u>
Resultado del ejercicio	<u>(798.363,05)</u>
<u>Aplicación</u>	
A Resultados negativos de ejercicios anteriores	<u><u>(798.363,05)</u></u>

3.2. Limitaciones para la distribución de dividendos.

La Sociedad está obligada a destinar el 10% de los beneficios del ejercicio a la constitución de la reserva legal, hasta que ésta alcance, el 20% del capital suscrito. Esta reserva, ateniendo a la Ley SOCIMI no podrá superar el límite del 20% del capital suscrito y no es distribuible a los accionistas.

Una vez cubiertas las atenciones previstas en la Ley o los estatutos, sólo podrán repartirse dividendos con cargo al beneficio del ejercicio, o a reservas de libre disposición, si el valor del patrimonio neto no es o, a consecuencia del reparto, no resulta ser inferior al capital social. A estos efectos, los beneficios imputados directamente al patrimonio neto no podrán ser objeto de distribución, directa ni indirecta. Si existieran pérdidas de ejercicios anteriores que hicieran que ese valor del patrimonio neto de la Sociedad fuera inferior a la cifra del capital social, el beneficio se destinará a la compensación de estas pérdidas.



ON4178875

CLASE 8.^a

Urban View Development Spain Socimi, S.A.



Memoria del ejercicio terminado el 31 de diciembre de 2018

3.3. Reparto obligatorio de dividendos.

Dada su condición de SOCIMI, la Sociedad estará obligada a distribuir en forma de dividendos a sus accionistas, una vez cumplidas las obligaciones mercantiles que correspondan, el beneficio obtenido en el ejercicio de conformidad con lo previsto en el artículo 6 de la Ley 11/2009, de 26 de octubre, por la que se regulan las Sociedades Anónimas Cotizadas de Inversión en el Mercado Inmobiliario (SOCIMI), que de manera general obliga a la distribución del 80% del beneficio obtenido e imputable según la legislación aplicable.

Nota 4. Normas de registro y valoración

Las principales normas de registro y valoración utilizadas por la Sociedad en la elaboración de sus cuentas anuales para el ejercicio cerrado el 31 de diciembre de 2018, de acuerdo con las establecidas por el Plan General de Contabilidad, han sido las siguientes:

4.1. Inmovilizado intangible.

El inmovilizado intangible se reconoce inicialmente por su coste de adquisición y, posteriormente, se valora a su coste, minorado por la correspondiente amortización acumulada (calculada en función de su vida útil) y de las pérdidas por deterioro que, en su caso, haya experimentado. Los activos intangibles son activos de vida útil definida y, por lo tanto, se amortizan sistemáticamente en función de la vida útil estimada de los mismos y de su valor residual. Los métodos y periodos de amortización aplicados son revisados en cada cierre de ejercicio y, si procede, ajustados de forma prospectiva. Al menos al cierre del ejercicio, se evalúa la existencia de indicios de deterioro, en cuyo caso se estiman los importes recuperables, efectuándose las correcciones valorativas que procedan.

La Sociedad reconoce contablemente cualquier pérdida que haya podido producirse en el valor registrado de estos activos con origen en su deterioro, utilizándose como contrapartida el epígrafe “Deterioro y resultado por enajenaciones de inmovilizado” de la cuenta de pérdidas y ganancias. Los criterios para el reconocimiento de las pérdidas por deterioro de estos activos y, en su caso, de las repercusiones de las pérdidas por deterioro registradas en ejercicios anteriores son similares a los aplicados para los activos materiales y se explican posteriormente.

- a) Aplicaciones informáticas.** Corresponde a los costes de adquisición y desarrollo incurridos en relación con los sistemas informáticos básicos para la gestión de la Sociedad.



ON4178876

CLASE 8.ª

Urban View Development Spain Socimi, S.A.



Memoria del ejercicio terminado el 31 de diciembre de 2018

Los costes de mantenimiento de los sistemas informáticos se imputan a resultados del ejercicio en el momento en que se incurren.

Su amortización se realiza linealmente en un período máximo de 4 años desde la entrada en explotación de cada aplicación.

4.2. Inmovilizado material.

El inmovilizado material se valora según su precio de adquisición. Este precio incluye además del importe facturado por el vendedor, todos los gastos adicionales que se han producido hasta su puesta en condiciones de funcionamiento, incluyendo los gastos financieros cuando el período de producción e instalación es superior al año.

Las sustituciones o renovaciones de elementos completos, los costes de ampliación, modernización o mejora que aumentan la vida útil del bien, su productividad, o su capacidad económica, se contabilizan como mayor importe del inmovilizado material, con el consiguiente retiro contable de los elementos sustituidos o renovados.

Los gastos periódicos de mantenimiento, conservación y reparación se imputan a resultados del ejercicio en que se incurren, siguiendo el principio de devengo.

El valor residual y la vida útil de los activos se revisa, ajustándose si fuese necesario, en la fecha de cada balance.

El beneficio o pérdida resultante de la enajenación o el retiro de un activo se calcula como la diferencia entre el importe que, en su caso, se obtenga de un elemento del inmovilizado material, neto de los costes de venta, y el importe en libros del activo, y se reconoce en la cuenta de pérdidas y ganancias del ejercicio en que se produce.

La amortización se calcula, aplicando el método lineal, sobre el coste de adquisición de los activos menos su valor residual, entendiéndose que los terrenos sobre los que asientan los edificios y otras construcciones tienen una vida útil indefinida y que, por tanto, no son objeto de amortización.

Deterioro de valor de inmovilizado material e intangible. En la fecha de cada balance o siempre que existan indicios de pérdidas de valor, la Sociedad revisa los importes en libros de sus activos materiales e intangibles para determinar si existen indicios de que dichos activos hayan sufrido una pérdida por deterioro de valor. Si existe cualquier indicio, el importe recuperable del activo se calcula con el objeto de determinar el alcance de la pérdida por deterioro de valor (si la hubiera). En caso de que el activo no genere flujos de efectivo por sí mismo que sean independientes de otros activos, la Sociedad calculará el importe recuperable de la Unidad Generadora de Efectivo a la que pertenece el activo.



CLASE 8.ª



ON4178877

Urban View Development Spain Socimi, S.A.



Memoria del ejercicio terminado el 31 de diciembre de 2018

El importe recuperable es el valor superior entre el valor razonable menos el coste de venta y el valor en uso. Al cierre de los ejercicios 2018 y 2017 la Sociedad no ha registrado pérdidas por deterioro del inmovilizado material ni del intangible.

Reversión de la pérdida por deterioro de valor. Las reversiones de las pérdidas por deterioro de los activos fijos se registran con abono a la cuenta de pérdidas y ganancias, con el límite del valor contable que hubiera tenido el activo, neto de amortizaciones, si no se hubiera registrado el deterioro, exclusivamente en aquellos casos en los que una vez evaluados los factores internos o externos se pudiera concluir que los indicadores de deterioro que determinaron el reconocimiento de las correcciones valorativas han dejado de existir o se han visto parcialmente mitigados.

4.3. Inversiones inmobiliarias.

Las inversiones inmobiliarias son aquellos activos no corrientes que son inmuebles y que se poseen para obtener rentas, plusvalías o ambas en lugar de para:

- Su uso en la producción o suministro de bienes o servicios distintos del alquiler, o bien para fines administrativos; o
- Su venta en el curso ordinario de las operaciones de la empresa.

Los inmuebles que están en proceso de construcción o mejora para su uso futuro como inversiones inmobiliarias, se califican como tales. Las inversiones inmobiliarias comprenden terrenos y construcciones en curso cuyo destino van a ser viviendas libres, que se mantendrán para la obtención de rentas a largo plazo bajo el régimen de arrendamiento operativo.

Los bienes comprendidos en esta categoría se valoran por su coste, que corresponde a su precio de adquisición, incluyendo gastos inherentes a la misma, menos su correspondiente amortización acumulada y las pérdidas por el deterioro experimentado. Los terrenos no son objeto de amortización al considerarse que poseen una vida útil indefinida.

Los gastos financieros directamente atribuibles a la adquisición o construcción de elementos del inmovilizado que necesiten un período superior a un año para estar en condiciones normales de uso se incorporan a su coste hasta que se encuentran en condiciones de funcionamiento. Al cierre de los ejercicios 2018 y 2017, la Sociedad no ha activado gastos financieros.

Las reparaciones que no representan una ampliación de la vida útil y los costes de mantenimiento son cargados en la cuenta de pérdidas y ganancias en el ejercicio en que se producen. Los costes de ampliación o mejora que dan lugar a un aumento de la capacidad productiva o a un alargamiento de la vida útil de los bienes, son incorporados como mayor valor del mismo.



ON4178878

CLASE 8.ª

Urban View Development Spain Socimi, S.A.



Memoria del ejercicio terminado el 31 de diciembre de 2018

La Sociedad en el momento de la adquisición de las inversiones inmobiliarias diferencian entre el valor de la construcción y del terreno. Esta separación se realiza proporcionalmente por el valor catastral del inmueble a fecha de compra, entendiéndose este método como el más razonable para su diferenciación. Las reformas y remodelaciones que realizan de los inmuebles son integrales, dejando el activo en un estado razonable y adecuado que permita ser alquilado. En este sentido la Sociedad amortiza estos elementos de manera sistemática y racional en función de la vida útil de los bienes, ateniendo a la depreciación que normalmente sufran por su funcionamiento, uso y disfrute. En este sentido los inmuebles de la Sociedad se utiliza un porcentaje de amortización del 2%.

Los cambios que, en su caso, pudieran originarse en el valor residual, vida útil y el método de amortización de un activo, se contabilizarán como cambios en las estimaciones contables, salvo que se tratara de un error.

La Sociedad determina al cierre de cada ejercicio el valor razonable de las inversiones inmobiliarias. Dicho valor razonable se determina tomando como valores de referencia las valoraciones realizadas por terceros expertos independientes a la fecha de realización de las Cuentas Anuales (Gesvalt Sociedad de Tasación, S.A. en este caso), de forma que al cierre de cada período el valor de mercado refleja las condiciones de mercado de los elementos de las inversiones inmobiliarias a dicha fecha. Los informes de valoración de los expertos independientes sólo contienen las advertencias y/o limitaciones habituales sobre el alcance de los resultados de las valoraciones efectuadas, que se refieren a la aceptación como completa y correcta de la información proporcionada por la Sociedad.

La principal metodología utilizada para determinar el valor de mercado de las inversiones inmobiliarias de la Sociedad es la que consiste en el descuento de flujos de caja, que se basa en la estimación de los flujos de efectivo futuros esperados de las inversiones inmobiliarias utilizando una tasa de descuento apropiada para calcular el valor actual de esos flujos de efectivo. Dicha tasa considera las condiciones actuales de mercado y refleja todas las previsiones y riesgos asociados al flujo de tesorería y a la inversión.

Para cada propiedad ha sido asumida una tasa de capitalización de la renta considerada de mercado, que posteriormente ha sido ajustada en función de los siguientes parámetros:

- La duración del contrato de arrendamiento.
- La ubicación del local dentro del municipio en el que se encuentra (zona centro, área metropolitana o periferia).
- El entorno inmediato de la propiedad.
- El estado de mantenimiento de la propiedad (externo e interno).
- La distribución de la superficie entre bajo rasante y sobre rasante de la propiedad.



ON4178879

CLASE 8.^a
RENTAS

Urban View Development Spain Socimi, S.A.



Memoria del ejercicio terminado el 31 de diciembre de 2018

- La fachada a una calle o más de una (esquina, chaflán).
- La situación de alquiler respecto a la renta de mercado.

En cualquier caso, considerando la situación del mercado patrimonial, podrían ponerse de manifiesto diferencias significativas entre el valor de mercado de las inversiones inmobiliarias de la Sociedad y el valor de realización efectivo de las mismas.

Deterioro de valor de las inversiones inmobiliarias. En la fecha de cada balance o siempre que existan indicios de pérdidas de valor, la Sociedad revisa los importes en libros de sus inversiones inmobiliarias para determinar si existen indicios de que dichos activos hayan sufrido una pérdida por deterioro de valor. Si existe cualquier indicio, el importe recuperable del activo se calcula con el objeto de determinar el alcance de la pérdida por deterioro de valor (si la hubiera). En caso de que el activo no genere flujos de efectivo por sí mismo que sean independientes de otros activos, la Sociedad calculará el importe recuperable de la Unidad Generadora de Efectivo a la que pertenece el activo.

El importe recuperable es el valor superior entre el valor razonable menos los costes de venta y el valor en uso. La Sociedad analiza el valor recuperable en base a los siguientes métodos:

- Valoración realizada por un experto independiente empleando el método de comparación de mercado.
- Valoración realizada por la Dirección de la Sociedad para aquellas unidades que se encuentran en arrendamiento, en base a estimaciones de caja futuros que se espera obtener por el arrendamiento de los inmuebles.

Al 31 de diciembre de 2018 la Sociedad ha registrado un deterioro de valor de sus inversiones inmobiliarias por importe de 65.906,38 euros. Al 31 de diciembre de 2017 la Sociedad no registró pérdidas por deterioro procedente de las inversiones inmobiliarias.

Reversión de la pérdida por deterioro de valor. Las reversiones de las pérdidas por deterioro de los activos fijos se registran con abono a la cuenta de pérdidas y ganancias, con el límite del valor contable que hubiera tenido el activo, neto de amortizaciones, si no se hubiera registrado el deterioro, exclusivamente en aquellos casos en los que una vez evaluados los factores internos o externos se pudiera concluir que los indicadores de deterioro que determinaron el reconocimiento de las correcciones valorativas han dejado de existir o se han visto parcialmente mitigados.



ON4178880

CLASE 8.^a
ACCIONES

Urban View Development Spain Socimi, S.A.

Memoria del ejercicio terminado el 31 de diciembre de 2018



4.4. Instrumentos financieros.

1. Activos financieros.

Los **activos financieros** se reconocen en el balance cuando se lleva a cabo su adquisición y se registran inicialmente a su valor razonable, incluyendo en general los costes de la operación.

a) Préstamos y partidas a cobrar. Los saldos de deudores comerciales y otras cuentas a cobrar se mantienen por los saldos nominales pactados o contratados, excepto en el caso de vencimientos superiores a los doce meses, en cuyo caso se procede a aplicar el valor razonable siempre que no tengan tipo de interés pactado. En estos casos el valor por el que figuran es el valor actual financiero de cada caso y los intereses se aplicarán contablemente en función del tiempo. Solamente será aplicable el criterio del valor razonable en saldos con vencimiento inferior al año, cuando el efecto de contabilizarlo de ese modo, al cierre del ejercicio, fuere significativo y relevante.

Como criterio general, al menos al cierre del ejercicio, la Entidad procede a revisar detalladamente todos los saldos para determinar si el valor cobrable se ha deteriorado como consecuencia de cambios de cotización, problemas de cobrabilidad u otras circunstancias. En esos casos, las diferencias se reconocen en la cuenta de pérdidas y ganancias del ejercicio.

En los casos de renegociación de las deudas que, de otro modo, estarían vencidas, se aplican los criterios antes señalados considerando como período de cobro el que va desde la generación de la deuda hasta la fecha de cobro renegociada.

Las fianzas entregadas se registran en balance a su valor nominal, al no ser significativo el efecto de no actualizar los flujos de efectivo.

b) Inversiones mantenidas hasta el vencimiento. Activos cuyos cobros son de cuantía fija o determinable, que se negocian en un mercado activo, y cuyo vencimiento está fijado y sobre los cuales la Sociedad tiene la capacidad y manifiesta su intención de mantenerlos hasta su vencimiento.

Estas inversiones se valoran posteriormente a su coste amortizado y los intereses devengados en el periodo, se calculan aplicando el método del tipo de interés efectivo.

c) Efectivo y otros líquidos equivalentes. Bajo este epígrafe del balance adjunto se registra el efectivo en caja y bancos, y que no tienen riesgo de cambios en su valor.



ON4178881

CLASE 8.ª

Urban View Development Spain Socimi, S.A.

Memoria del ejercicio terminado el 31 de diciembre de 2018



4.5. Pasivos financieros.

Los principales **pasivos financieros** se registran inicialmente por el efectivo recibido, neto de los costes incurridos en la transacción. En ejercicios posteriores se valorarán de acuerdo con su coste amortizado, empleado para ello el tipo de interés efectivo.

a) Débitos y partidas a pagar. Los préstamos, obligaciones y similares se registran por el importe recibido, neto de costes incurridos en la transacción. Los gastos financieros, incluidas las primas pagaderas en la liquidación o el reembolso y los costes de transacción, se contabilizan en la cuenta de pérdidas y ganancias según el criterio del devengo utilizando el método del interés efectivo. El importe devengado y no liquidado se añade al importe en libros del instrumento en la medida en que no se liquidan en el período en que se producen.

Las cuentas a pagar se registran inicialmente a su coste de mercado y posteriormente son valoradas al valor amortizado utilizando el método de la tasa de interés efectivo.

Los débitos por operaciones comerciales con vencimiento no superior a un año y que no tengan un tipo de interés contractual, se valoran al valor nominal, siempre que el efecto de actualizar los flujos de efectivo no sea significativo.

4.6. Impuesto sobre beneficios.

Con fecha 30 de marzo de 2017, y con efectos a partir del ejercicio fiscal 2017 la Sociedad comunicó a la Delegación de la Agencia Estatal de la Administración Tributaria de su domicilio fiscal la opción adoptada por su anterior Accionista Único de acogerse al régimen fiscal especial de SOCIMI.

Las SOCIMIs, sociedades españolas son entidades dedicadas a la adquisición, rehabilitación y promoción de bienes inmuebles de naturaleza urbana para su arrendamiento durante, al menos, tres años, a las que también se les permite la tenencia de participaciones en otras entidades de inversión inmobiliaria, y que están obligadas a distribuir en forma de dividendo la mayoría de las rentas generadas.

En virtud de la Ley 11/2009, de 26 de octubre, por la que se regulan las Sociedades Anónimas cotizadas de inversión en el mercado inmobiliario, las entidades que cumplan los requisitos definidos en la normativa y opten por la aplicación del régimen fiscal especial previsto en dicha Ley tributarán a un tipo de gravamen del 0% en el Impuesto de Sociedades.



ON4178882

CLASE 8.ª
IMPUESTO SOBRE SOCIEDADES

Urban View Development Spain Socimi, S.A.



Memoria del ejercicio terminado el 31 de diciembre de 2018

En el caso de generarse bases imponibles negativas, no será de aplicación el artículo 25 del Texto Refundido de la Ley del Impuesto sobre Sociedades. Asimismo, no resultará de aplicación el régimen de deducciones y bonificaciones establecidas en los Capítulos I, III, IV de dicha norma. En todo lo demás no previsto en la Ley SOCIMI, será de aplicación supletoriamente lo establecido en el Texto Refundido de la Ley del Impuesto sobre Sociedades.

La entidad estará sometida a un gravamen especial del 19% sobre el importe íntegro de los dividendos o participaciones en beneficios distribuidos a los socios cuya participación en el capital social de la entidad sea igual o superior al 5%, cuando dichos dividendos, en sede de sus socios, estén exentos o tributen a un tipo de gravamen inferior al 10%. Dicho gravamen tendrá la consideración de cuota del Impuesto sobre Sociedades.

Además, las SOCIMIs se benefician de la aplicación de una bonificación del 95% de la cuota del Impuesto sobre Transmisiones Patrimoniales y Actos Jurídicos Documentados devengada con motivo de la adquisición de viviendas destinadas al arrendamiento (o terrenos para la promoción de viviendas destinadas al arrendamiento) siempre que, en ambos casos, se cumpla el período mínimo de tenencia de dichos activos, es decir, que permanezcan arrendados durante al menos tres años.

Según la disposición transitoria primera de la Ley 11/2009 por la que se regulan las Sociedades Anónimas Cotizadas de Inversión en el Mercado Inmobiliario, podrá optarse por la aplicación del régimen fiscal especial en los términos establecidos en el artículo 8 de esta Ley, aun cuando no se cumplan dentro de los dos años siguientes a la fecha de la opción de la aplicación de dicho régimen.

El gasto (ingreso) por impuesto sobre beneficios es el importe que, por este concepto, se devenga en el ejercicio y comprende tanto el gasto (ingreso) por impuesto corriente como por impuesto diferido.

Los activos y pasivos por impuesto diferido corriente se valorarán por las cantidades que se espera pagar o recuperar de las autoridades fiscales, de acuerdo con la normativa vigente o aprobada y pendiente de publicación en la fecha de cierre del ejercicio.

Los impuestos diferidos se calculan, de acuerdo con el método del pasivo, sobre las diferencias temporarias que surgen entre las bases fiscales de los activos y pasivos y sus valores en libros. Sin embargo, si los impuestos diferidos surgen del reconocimiento inicial de un activo o un pasivo en una transacción distinta a una combinación de negocios que en el momento de la transacción no afecta ni al resultado contable ni a la base imponible del impuesto no se reconocen.



ON4178883

CLASE 8.^a

Urban View Development Spain Socimi, S.A.



Memoria del ejercicio terminado el 31 de diciembre de 2018

El impuesto diferido se determina aplicando la normativa y los tipos impositivos aprobados o a punto de aprobarse en la fecha del balance y que se aplica cuando el correspondiente activo por impuesto diferido se realice o el pasivo por impuesto diferido se liquide. Los activos por impuesto diferido se reconocen en la medida en que resulte probable que se vaya a disponer de ganancias fiscales futuras con las que poder compensar las diferencias temporarias.

4.7. Arrendamiento y otras operaciones de naturaleza similar.

Quando la Sociedad es el arrendatario - Arrendamiento operativo

Los arrendamientos en los que el arrendador conserva una parte importante de los riesgos y beneficios derivados de la titularidad se clasifican como arrendamientos operativos. Los pagos en concepto de arrendamiento operativo se cargan en la cuenta de pérdidas y ganancias del ejercicio en que se devengan sobre una base lineal durante el período de arrendamiento.

Quando la Sociedad es el arrendadora - Arrendamiento operativo

Quando los activos son arrendados bajo arrendamiento operativo, el activo se incluye en el balance de acuerdo con su naturaleza. Los ingresos derivados del arrendamiento se reconocen de forma lineal durante el plazo del arrendamiento.

4.8. Ingresos y gastos.

Los ingresos y gastos se imputan en función del criterio del devengo con independencia del momento en que se produce la corriente monetaria o financiera derivada de ellos.

Los ingresos se calculan al valor razonable de la contraprestación cobrada o a cobrar y representan los importes a cobrar por los bienes entregados y los servicios prestados en el marco ordinario de la actividad, menos descuentos, IVA y otros impuestos relacionados con las ventas.

Las ventas de bienes se reconocen cuando se han transferido al comprador todos los riesgos y beneficios significativos inherentes a la propiedad de los bienes.

Los ingresos ordinarios asociados a la prestación de servicios se reconocen igualmente considerando el grado de realización de la prestación a la fecha de balance, siempre y cuando el resultado de la transacción pueda ser estimado con fiabilidad.



ON4178884

CLASE 8.^a
RENTAS

Urban View Development Spain Socimi, S.A.



Memoria del ejercicio terminado el 31 de diciembre de 2018

Ingresos relacionados con la actividad inmobiliaria

La Sociedad registra los ingresos procedentes de la actividad inmobiliaria en el momento que se produce la transferencia de los riesgos y beneficios al comprador que normalmente coincide con el traspaso de la propiedad. Los ingresos procedentes de los alquileres de inmuebles se reconocen de forma lineal durante el plazo del arrendamiento. Los costes relacionados con cada una de las cuotas de arrendamiento, incluida la baja por deterioro, se reconocen como gasto.

Dichos inmuebles arrendados a terceros, todos los cuales se realizan bajo arrendamiento operativo, se incluyen en la línea de “Inversiones inmobiliarias” en el balance.

Ingresos por intereses

Los ingresos por intereses se devengan siguiendo un criterio financiero temporal, en función del principal pendiente de cobro y el tipo de interés efectivo aplicable, que es el tipo que iguala exactamente los futuros recibos en efectivo estimados a lo largo de la vida prevista del activo financiero con el importe en libros neto de dicho activo.

4.9. Provisiones y contingencias.

Al tiempo de formular las cuentas anuales, el Consejo de Administración diferencia entre:

a) Provisiones. Pasivos que cubren obligaciones presentes a la fecha del balance surgidas como consecuencia de sucesos pasados de los que pueden derivarse perjuicios patrimoniales de probable materialización para la Sociedad, cuyo importe y momento de cancelación son indeterminados.

Dichos saldos se registran por el valor actual del importe más probable que se estima que la Sociedad tendrá que desembolsar para cancelar la obligación.

b) Pasivos contingentes. Obligaciones posibles surgidas como consecuencia de sucesos pasados, cuya materialización está condicionada a que ocurra, o no, uno o más eventos futuros independientes de la voluntad de la Sociedad.

Las cuentas anuales de la Sociedad recogen todas las provisiones significativas con respecto a las cuales se estima que es probable que se tenga que atender la obligación.

Los pasivos contingentes no se reconocen en las cuentas anuales, sino que se informa sobre los mismos, conforme a los requerimientos de la normativa contable.



CLASE 8.ª



ON4178885

Urban View Development Spain Socimi, S.A.

Memoria del ejercicio terminado el 31 de diciembre de 2018



Las provisiones que se cuantifican teniendo en consideración la mejor información disponible sobre las consecuencias del suceso que las origina y son reestimadas con ocasión de cada cierre contable, se utilizan para afrontar las obligaciones específicas para las cuales fueron originalmente reconocidas, procediéndose a su reversión, total o parcial, cuando dichas obligaciones dejan de existir o disminuyen.

4.10. Gastos de personal.

- a) **Indemnizaciones por despido.** De acuerdo con la normativa laboral vigente, existe la obligación de indemnizar a aquellos empleados que sean despedidos sin causa justificada. No existen razones objetivas que hagan necesarias la contabilización de una provisión por este concepto.
- b) **Planes de pensiones.** La Sociedad no tiene ni gestiona un plan específico de pensiones de jubilación para sus empleados, estando todas las obligaciones al respecto cubiertas por el sistema de la Seguridad Social del Estado.

4.11. Operaciones entre empresas del grupo.

Las operaciones entre empresas del mismo grupo, con independencia del grado de vinculación, se contabilizan de acuerdo con las normas generales, tal y como establece la Norma de registro y valoración 21ª del Plan General de Contabilidad. Los elementos objeto de las transacciones que se realicen se contabilizarán en el momento inicial por su valor razonable. En su caso, si el precio acordado difiere de su valor razonable, la diferencia se registra atendiendo a la realidad económica de la operación. La valoración posterior se realiza de acuerdo con lo previsto en las normas particulares para las cuentas que corresponda.

Esta norma de valoración afecta a las empresas del grupo y a las partes vinculadas, cuyas definiciones se explicitan en las normas de elaboración de las cuentas anuales del PGC. En este sentido:

- a) Se entenderá que una empresa forma parte del grupo cuando ambas estén vinculadas por una relación de control, directa o indirecta, análoga a la prevista en el artículo 42 del Código de Comercio, o cuando las empresas estén controladas por cualquier medio por una o varias personas jurídicas que actúen conjuntamente o se hallen bajo dirección única por acuerdos o cláusulas estatutarias.
- b) Se entenderá que una empresa es asociada cuando, sin que se trate de una empresa del grupo en el sentido señalado, la empresa o las personas físicas dominantes, ejerzan sobre esa empresa asociada una influencia significativa, tal como se desarrolla detenidamente en la Norma 13ª de elaboración de las cuentas anuales.



CLASE 8.^a



ON4178886

Urban View Development Spain Socimi, S.A.



Memoria del ejercicio terminado el 31 de diciembre de 2018

- c) Una parte se considera vinculada a otra cuando una de ellas ejerce o tiene la posibilidad de ejercer directa o indirectamente o en virtud de pactos o acuerdos entre accionistas o partícipes, el control sobre otra o una influencia significativa en la toma de decisiones financieras y de explotación de la otra, tal como se detalla detenidamente en la Norma 15^a de elaboración de las cuentas anuales.

4.12. Valor razonable.

El valor razonable es el importe al que un instrumento financiero es intercambiado entre partes interesada y debidamente informadas en una transacción en condiciones normales de mercado.

El valor razonable de los instrumentos financieros comercializados en mercados activos se basa en los precios de venta de mercado al cierre del ejercicio.

El valor razonable de los instrumentos financieros que no cotizan en un mercado activo se determina usando técnicas de valoración. La Sociedad utiliza principalmente técnicas de valoración que usan información de transacciones recientes realizadas de acuerdo a las condiciones de mercado existentes para instrumentos similares. Para determinar el valor razonable del resto de instrumentos financieros se utilizan otras técnicas, como flujos de efectivo descontados estimados.

En general, se asume que el importe en libros menos la provisión por deterioro de valor de las cuentas a cobrar y a pagar se aproxima al valor razonable. El valor razonable de los pasivos financieros a efectos de la presentación de la información financiera se estima descontando los flujos contractuales futuros de efectivos al tipo de interés corriente del mercado del que puede disponer la Sociedad para instrumentos financieros similares.

Nota 5. Gestión del riesgo financiero

La gestión de los riesgos financieros de la Sociedad está centralizada en el Consejo de Administración, el cual tiene establecidos los mecanismos necesarios para controlar la exposición a las variaciones de los tipos de interés y los tipos de cambio, así como a los riesgos de crédito y liquidez. A continuación, se indican los principales riesgos que impactan a la Sociedad:



ON4178887

CLASE 8.^a
INSTRUMENTOS DE DEUDA

Urban View Development Spain Socimi, S.A.



Memoria del ejercicio terminado el 31 de diciembre de 2018

a) Riesgo de tipo de cambio

El riesgo de tipo de cambio viene afectado por la evolución de los cambios de la moneda, en el momento en que se deben realizar operaciones en moneda distinta del euro. Cuando las operaciones son de importes relevantes, el mecanismo que se intenta es el de asegurar las operaciones a realizar.

La Sociedad no opera con moneda extranjera por lo que este riesgo queda mitigado.

b) Riesgo de tipo de interés

El riesgo del tipo de interés puede afectar al cálculo del valor actual de los flujos futuros de efectivo para la determinación del valor razonable, así como a los gastos financieros por la financiación de las operaciones comerciales y de los préstamos y créditos a tipo variable o bien que deban ser renovados. La variabilidad del tipo de interés radica en la coyuntura económica europea, pero también la mundial.

En este sentido, el riesgo de tipo de interés de la Sociedad surge principalmente de las deudas con entidades de crédito a tipos variables siendo su referencia el Euribor más un diferencial. La Sociedad estima que este índice de referencia no sufrirá variaciones significativas en el corto/medio plazo por lo que este riesgo no se considera significativo.

c) Riesgo de crédito

El riesgo de crédito es considerado por los Administradores de la Sociedad como reducido, ya que los arrendatarios son de calidad crediticia razonable y ratificada por el hecho de que las rentas se suelen cobrar mensualmente por anticipado y el resto de gastos a distribuir a los arrendatarios no suele tener antigüedad superior a tres meses. Adicionalmente, la Sociedad se cubre dicho riesgo mediante depósitos adicionales y fianzas que son solicitadas a sus inquilinos.

En cualquier caso, la Sociedad tiene establecido un procedimiento de gestión de cobros en el caso de que se produzca el retraso en el cobro de alguna mensualidad. El procedimiento consiste en varias comunicaciones al inquilino con creciente formalidad. Si el impago persiste se dará comienzo al proceso de desahucio y reclamación de cantidades, con el apoyo de un bufete de abogados especializado.

También se realiza la gestión del riesgo de crédito por parte de la Sociedad para la siguiente agrupación de activos financieros:

- Inversiones de empresas del grupo y asociadas a largo plazo (Véase Notas 10.1 y 10.2).
- Deudores comerciales y otras cuentas a cobrar (Véase Nota 10.1)



CLASE 8.ª



ON4178888

Urban View Development Spain Socimi, S.A.

Memoria del ejercicio terminado el 31 de diciembre de 2018



d) Riesgo de liquidez

Una gestión prudente del riesgo de liquidez implica el mantenimiento de suficiente efectivo y valores negociables y la disponibilidad de financiación con facilidades de crédito.

La Sociedad mantiene cinco préstamos hipotecarios por un importe total de 7.875.691,75 euros a 31 de diciembre de 2018, y tiene tesorería al cierre del ejercicio por importe de 966.863,31 euros e inversiones financieras en depósitos a corto plazo por importe de 7.100.000,00 euros. El Consejo de Administración estima que dichas fuentes de financiación son suficientes, para soportar las necesidades de liquidez en base a las expectativas de evolución del negocio.

e) Riesgo fiscal

Tal y como se menciona en la Nota 1, la Sociedad se acogió con fecha 30 de marzo de 2017 al régimen fiscal especial de las Sociedades Anónimas Cotizadas de Inversión en Mercado Inmobiliario (SOCIMI). En el caso de incumplimiento de alguna de las condiciones que se encuentran detalladas en la Nota 1, la Sociedad pasaría a tributar por el régimen general siempre y cuando no subsanara dicha deficiencia en el ejercicio siguiente al incumplimiento.

f) Riesgo de mercado

Uno de los principales riesgos a los que está expuesta la Sociedad es al de riesgo de mercado por posibles desocupaciones de inmuebles o renegociaciones a la baja de contratos de alquiler. Este riesgo afectaría de forma negativa, directamente, en la valoración de los activos de la Sociedad. Este riesgo está mitigado dentro de la Sociedad mediante una gestión activa de los inmuebles enfocada en la puesta en valor de los mismos ya sea mediante una política de inversión que permita su reposicionamiento y la selección de clientes.

Nota 6. Inmovilizado intangible

La composición y el movimiento habido durante los ejercicios cerrados a 31 de diciembre de 2018 y a 31 de diciembre de 2017 en el epígrafe del balance y su correspondiente amortización acumulada ha sido el siguiente:



ON4178889

CLASE 8.^a

Urban View Development Spain Socimi, S.A.



Memoria del ejercicio terminado el 31 de diciembre de 2018

Inmovilizado intangible - 2018

Descripción	(Euros)				
	Saldos al 31-12-2017	Altas 2018	Saldos al 31-12-2018	Amortización acumulada al 31-12-2018	Valor neto contable al 31-12-2018
• Aplicaciones informáticas	908,27	8.979,00	9.887,27	(1.685,16)	8.202,11

Amortización acumulada	(Euros)		
	Saldos al 31-12-2017	Dotaciones 2018	Saldos al 31-12-2018
• Aplicaciones informáticas	114,47	1.570,69	1.685,16

Inmovilizado intangible - 2017

Descripción	(Euros)				
	Saldos al 08-03-2017	Altas 2017	Saldos al 31-12-2017	Amortización acumulada al 31-12-2017	Valor neto contable al 31-12-2017
• Aplicaciones informáticas	-	908,27	908,27	(114,47)	793,80

Amortización acumulada	(Euros)		
	Saldos al 08-03-2017	Dotaciones 2017	Saldos al 31-12-2017
• Aplicaciones informáticas	-	114,47	114,47

Las altas producidas en los ejercicios 2018 y 2017 corresponden a la adquisición de programas informáticos para la actividad que la empresa desarrolla.

El cargo a resultados del ejercicio 2018 en concepto de amortización de inmovilizado intangible ha ascendido a 1.570,69 euros (114,47 euros en el ejercicio 2017).

La Sociedad no ha registrado ninguna baja durante los ejercicios 2018 y 2017. Adicionalmente, la Sociedad no dispone de elementos totalmente amortizados y todavía en uso a 31 de diciembre de 2018 ni a 31 de diciembre de 2017.

La Sociedad amortiza el inmovilizado intangible siguiendo el método lineal aplicando porcentajes de amortización anual calculados en función de los años de vida útil estimada de los respectivos bienes. Los porcentajes de amortización aplicados para los ejercicios 2018 y 2017 se detallan a continuación:



CLASE 8.^a



ON4178890

Urban View Development Spain Socimi, S.A.

Memoria del ejercicio terminado el 31 de diciembre de 2018



	<u>% anual</u>
Aplicaciones informáticas	25

Nota 7. Inmovilizado material

La composición y el movimiento habido durante los ejercicios cerrados a 31 de diciembre de 2018 y a 31 de diciembre de 2017 en el epígrafe del balance y su correspondiente amortización acumulada ha sido el siguiente:

Inmovilizado material - 2018					
Descripción	(Euros)				
	Saldos al	Alts	Saldos al	Amortización	Valor neto
	31-12-2017	2018	31-12-2018	31-12-2018	31-12-2018
• Instalaciones técnicas	-	3.191,49	3.191,49	(301,66)	2.889,83
• Otras instalaciones	-	7.753,68	7.753,68	(677,86)	7.075,82
• Mobiliario	3.054,47	18.465,18	21.519,65	(1.606,45)	19.913,20
• Equipos para procesos de información	7.310,92	21.560,24	28.871,16	(6.905,04)	21.966,12
• Otro inmovilizado material	-	2.247,84	2.247,84	(183,55)	2.064,29
	<u>10.365,39</u>	<u>53.218,43</u>	<u>63.583,82</u>	<u>(9.674,56)</u>	<u>53.909,26</u>

Amortización acumulada	(Euros)		
	Saldos al	Dotaciones	Saldos al
	31-12-2017	2018	31-12-2018
• Instalaciones técnicas	-	301,66	301,66
• Otras instalaciones	-	677,86	677,86
• Mobiliario	35,22	1.571,23	1.606,45
• Equipos para procesos de información	350,97	6.554,07	6.905,04
• Otro inmovilizado material	-	183,55	183,55
	<u>386,19</u>	<u>9.288,37</u>	<u>9.674,56</u>



ON4178891

CLASE 8.^a
Inmovilizado material

Urban View Development Spain Socimi, S.A.



Memoria del ejercicio terminado el 31 de diciembre de 2018

Inmovilizado material - 2017

Descripción	(Euros)				
	Saldos al 08-03-2017	Altas 2017	Saldos al 31-12-2017	Amortización acumulada al 31-12-2017	Valor neto contable al 31-12-2017
• Mobiliario	-	3.054,47	3.054,47	(35,22)	3.019,25
• Equipos para procesos de información	-	7.310,92	7.310,92	(350,97)	6.959,95
	-	10.365,39	10.365,39	(386,19)	9.979,20

Amortización acumulada	(Euros)		
	Saldos al 08-03-2017	Dotaciones 2017	Saldos al 31-12-2017
• Mobiliario	-	35,22	35,22
• Equipos para procesos de información	-	350,97	350,97
	-	386,19	386,19

Las principales inversiones de los ejercicios 2018 y 2017 corresponden a la adquisición de equipos informáticos y a la compra de mobiliario para las oficinas de la Sociedad.

El cargo a resultados del ejercicio 2018 en concepto de amortización de inmovilizado material ha ascendido a 9.288,37 euros (386,19 euros en el ejercicio anterior).

La Sociedad no ha registrado ninguna baja durante los ejercicios 2018 ni 2017. Adicionalmente, la Sociedad no dispone de elementos totalmente amortizados y todavía en uso a 31 de diciembre de 2018 ni a 31 de diciembre de 2017.

La Sociedad amortiza el inmovilizado material siguiendo el método lineal aplicando porcentajes de amortización anual calculados en función de los años de vida útil estimada de los respectivos bienes. Los porcentajes de amortización aplicados para los ejercicios 2018 y 2017 se detallan a continuación:

	<u>% anual</u>
Instalaciones técnicas y otras instalaciones	10
Mobiliario	10
Equipos para procesos de información	25
Otro inmovilizado material	10

Al cierre de los ejercicios 2018 y 2017 no existen bienes afectos a ningún tipo de garantía.



ON4178892

CLASE 8.ª

Urban View Development Spain Socimi, S.A.



Memoria del ejercicio terminado el 31 de diciembre de 2018

Nota 8. Inversiones inmobiliarias

La composición y el movimiento habido durante los ejercicios cerrados a 31 de diciembre de 2018 y a 31 de diciembre de 2017 en el epígrafe del balance y su correspondiente amortización acumulada ha sido el siguiente:

Inversiones inmobiliarias - 2018							
Descripción	(Euros)						
	Saldo al 31-12-2017	Altas 2018	Tresposos 2018	Deterioro acumulado 2018	Saldo al 31-12-2018	Amortización acumulada al 31-12-2018	Valor neto contable al 31-12-2018
• Terrenos y bienes naturales	4.198.575,50	7.342.994,03	122.711,94	(59.436,04)	11.604.845,03	-	11.604.845,03
• Construcciones	2.493.079,14	7.055.820,98	34.866,73	(6.470,34)	9.577.296,51	(153.931,24)	9.423.365,27
• Anticipos para inversiones inmobiliarias	157.578,67	1.000,06	(157.578,67)	-	1.000,06	-	1.000,06
	<u>6.849.233,31</u>	<u>14.399.815,07</u>	<u>-</u>	<u>(65.906,38)</u>	<u>21.183.142,60</u>	<u>(153.931,24)</u>	<u>21.029.211,36</u>

Amortización acumulada				
Descripción	(Euros)			
	Saldo al 31-12-2017	Dotaciones 2018	Bajas 2018	Saldo al 31-12-2018
• Construcciones	22.017,37	131.913,87	-	153.931,24

Correcciones valorativas por deterioro acumulado				
Descripción	(Euros)			
	Saldo al 31-12-2017	Dotaciones 2018	Reversiones 2018	Saldo al 31-12-2018
• Terrenos y bienes naturales	-	59.436,04	-	59.436,04
• Construcciones	-	6.470,34	-	6.470,34
	<u>-</u>	<u>65.906,38</u>	<u>-</u>	<u>65.906,38</u>

Inversiones inmobiliarias - 2017					
Descripción	(Euros)				
	Saldo al 08-03-2017	Altas 2017	Saldo al 31-12-2017	Amortización acumulada al 31-12-2017	Valor neto contable al 31-12-2017
• Terrenos y bienes naturales	-	4.198.575,50	4.198.575,50	-	4.198.575,50
• Construcciones	-	2.493.079,14	2.493.079,14	(22.017,37)	2.471.061,77
• Anticipos para inversiones inmobiliarias	-	157.578,67	157.578,67	-	157.578,67
	<u>-</u>	<u>6.849.233,31</u>	<u>6.849.233,31</u>	<u>(22.017,37)</u>	<u>6.827.215,94</u>

Amortización acumulada		
Descripción	(Euros)	
	Saldo al 08-03-2017	Saldo al 31-12-2017
• Construcciones	-	22.017,37



ON4178893

CLASE 8.ª

Urban View Development Spain Socimi, S.A.*Memoria del ejercicio terminado el 31 de diciembre de 2018*

Las inversiones inmobiliarias recogen 218 apartamentos, 13 parkings y 1 finca. Las inversiones inmobiliarias han sido adquiridas en Cataluña, en la Comunidad de Madrid, en la Comunidad Valenciana y en las Islas Baleares. El valor total de las altas del ejercicio de inversiones inmobiliarias asciende a 14.399.815,67 euros. El detalle de las inversiones inmobiliarias especificando la ubicación, el año de adquisición, el coste así como los ingresos asociados a los mismos, se especifican en el Anexo I.

El cargo en la cuenta de pérdidas y ganancias del ejercicio 2018 en concepto de amortización de las inversiones inmobiliarias ha ascendido a 131.913,87 euros (22.017,37 euros en el ejercicio anterior).

Al 31 de diciembre de 2018 la Sociedad ha entregado anticipos a proveedores por importe de 1.000,06 euros. Dichos anticipos han sido entregados para la reserva de un inmueble. Al 31 de diciembre de 2017 la Sociedad entregó anticipos a proveedores por importe de 157.578,67 euros. Dichos anticipos fueron entregados para la compra de material de obra para las reformas de diversos inmuebles.

Para el cálculo de la amortización se utiliza el método lineal en función de los años de vida útil estimados para los mismos. Actualmente la totalidad de las inversiones inmobiliarias se corresponden a terrenos y construcciones destinados al arrendamiento. La amortización de las inversiones en construcciones se realiza linealmente en un período de 50 años.

Es política de la Sociedad formalizar pólizas de seguro con compañías de reconocida solvencia para cubrir los posibles riesgos a los que están sujetos los diversos elementos de sus inversiones inmobiliarias. Al 31 de diciembre de 2018 dichos activos se encontraban asegurados a su valor de reposición.

Al 31 de diciembre de 2018, existen inversiones inmobiliarias que constituyen garantías hipotecarias de préstamos formalizados sobre la mismas (véase Nota 10.3). Al 31 de diciembre de 2017, tan sólo la inversión inmobiliaria sita en la calle Blai de Barcelona constituía una garantía hipotecaria del préstamo formalizado sobre la misma (véase Nota 10.3).

Durante el ejercicio 2018 la Sociedad ha encargado a un experto independiente (Gesvalt Sociedad de Tasación, S.A.), la valoración de la totalidad de los inmuebles que componen el epígrafe "Inversiones inmobiliarias". La Sociedad evalúa al cierre de cada ejercicio el valor razonable de las inversiones inmobiliarias.

Respecto a los activos que han sido valorados por un experto independiente y cuyo valor neto contable al cierre del ejercicio 2018 asciende a 21.028.211,30 euros, la tasación de los mismos asciende a 34.283.510,76 euros, lo que supone una plusvalía de 13.255.299,46 euros.



CLASE 8.ª



ON4178894

Urban View Development Spain Socimi, S.A.

Memoria del ejercicio terminado el 31 de diciembre de 2018



Durante el ejercicio 2017 la Sociedad encargó a un experto independiente la valoración de una parte de los inmuebles que componen el epígrafe “Inversiones inmobiliarias”. Dichas valoraciones fueron realizadas empleando el método de comparación y fueron corregidas en función de las cualidades y características de los inmuebles. Para aquellos inmuebles de los que la Sociedad no disponía de tasación, la Dirección realizó estimaciones de flujos de caja futuros que se esperaba obtener por el arrendamiento de los inmuebles. Con respecto a los activos que fueron valorados por un experto independiente y cuyo valor neto contable al cierre del ejercicio 2017 ascendía a 2.165.923,94 euros, la tasación de los mismos ascendía a 3.463.910,94 euros, lo que suponía una plusvalía de 1.297.987,00 euros.

Al 31 de diciembre de 2018, la Sociedad ha registrado pérdidas por deterioro de las inversiones inmobiliarias por importe de 65.906,38 euros. Al 31 de diciembre de 2017 no se registraron deterioros en las inversiones inmobiliarias.

Nota 9. Arrendamientos

Arrendamientos operativos (como arrendadora).

La Sociedad, como arrendadora, tiene arrendados inmuebles registrados como inversiones inmobiliarias. Estos arrendamientos han generado ingresos a favor de la Sociedad por importe de 573.778,07 euros (56.172,97 euros en el ejercicio 2017).

Al cierre del ejercicio 2018, la Sociedad tenía contratadas con los arrendatarios de sus inmuebles cuotas de arrendamiento mínimas por importe de 196.139,83 euros exigibles a corto plazo de acuerdo con los actuales contratos en vigor, sin tener en cuenta la repercusión de gastos comunes, incrementos futuros por IPC, ni actualizaciones futuras de rentas pactadas contractualmente (72.494,97 euros al cierre del ejercicio anterior).

Los gastos de comunidad, así como el impuesto sobre bienes inmuebles, son asumidos por el arrendador. Durante el ejercicio 2018, dichos gastos han ascendido a 34.354,63 euros y se encuentran registrados en el epígrafe “Otros gastos de explotación” de la cuenta de pérdidas y ganancias adjunta (7.004,53 euros en el ejercicio anterior).

Arrendamientos operativos (como arrendataria).

La Sociedad, como arrendataria, tiene arrendado tres locales a un tercero en régimen de arrendamiento operativo, que puede ser cancelado antes de la finalización del contrato.

Al cierre del ejercicio 2018 las cuotas devengadas han ascendido a 35.781,66 euros (a 1.514,30 euros al cierre del ejercicio 2017), y se encuentra registrado en el epígrafe “Otros gastos de explotación” de la cuenta de pérdidas y ganancias adjunta (véase Nota 13).



ON4178895

CLASE 8.^a**Urban View Development Spain Socimi, S.A.***Memoria del ejercicio terminado el 31 de diciembre de 2018***Nota 10. Instrumentos financieros****10.1. Activos financieros.**

La empresa reconoce como activos financieros cualquier tipo de activo que sea un instrumento de patrimonio de otra empresa o suponga un derecho contractual a recibir efectivo u otro activo financiero, o a intercambiar activos y pasivos financieros con terceros en condiciones potencialmente favorables.

Los activos financieros se han clasificado según su naturaleza y según la función que cumplen en la Sociedad. El valor en libros de cada una de las categorías al 31 de diciembre de 2018 y al 31 de diciembre de 2017:

Activos financieros - 31.12.2018			
Descripción	(Euros)		Total
	Instrumentos financieros a largo plazo	Instrumentos financieros a corto plazo	
	Créditos, Derivados y Otros	Créditos, Derivados y Otros	
Préstamos y partidas a cobrar			
- Fianzas y depósitos	241.669,49	-	241.669,49
- Deudores comerciales y otras cuentas a cobrar	-	735.061,90	735.061,90
- Anticipos de remuneraciones	-	17.972,28	17.972,28
- Cuenta corriente con otras partes vinculadas (Nota 15)	-	288.893,32	288.893,32
- Efectivo y otros líquidos equivalentes	-	966.863,31	966.863,31
	241.669,49	2.008.790,81	2.250.460,30
Inversiones mantenidas hasta el vencimiento			
- Inposiciones	1.003.362,63	7.100.000,00	8.103.362,63
	1.245.032,12	9.108.790,81	10.353.822,93



ON4178896

CLASE 8.^a

Urban View Development Spain Socimi, S.A.

Memoria del ejercicio terminado el 31 de diciembre de 2018



Activos financieros - 31.12.2017

Descripción	(Euros)		Total
	Instrumentos financieros a largo plazo	Instrumentos financieros a corto plazo	
	Créditos, Derivados y Otros	Créditos, Derivados y Otros	
Préstamos y partidas a cobrar			
- Fianzas y depósitos	22.980,00	-	22.980,00
- Deudores comerciales y otras cuentas a cobrar	-	9.316,76	9.316,76
- Anticipos de remuneraciones	-	519,43	519,43
- Cuenta corriente con otras partes vinculadas (Nota 15)	-	68.576,86	68.576,86
- Efectivo y otros líquidos equivalentes	-	4.192.694,89	4.192.694,89
	22.980,00	4.271.107,94	4.294.087,94
Inversiones mantenidas hasta el vencimiento			
- Imposiciones	-	7.000.000,00	7.000.000,00
	22.980,00	11.271.107,94	11.294.087,94

El saldo que figura registrado en la partida “fianzas y depósitos” a largo plazo corresponde principalmente a las fianzas que han sido depositadas en el Instituto Catalán del Suelo (Incàsol), en la “Entitat valenciana d'habitatge i sòl” (EVHA) y en el “Instituto de la Vivienda de Madrid” (IVIMA) por importe de 90.244,78 euros y por último a la fianza entregada a un tercero por el alquiler de sus oficinas por importe de 1.400,00 euros.

Asimismo, la Sociedad tiene registrado un depósito de 150.000,00 euros con su proveedor de liquidez del MaB.

Los créditos a empresas del grupo a largo corresponden al importe concedido a las sociedades detalladas en la Nota 15 por importe de 18.697.070,85 euros. Todos estos créditos se han otorgado para impulsar el desarrollo de estas sociedades participadas. Los contratos de crédito formalizados entre las partes establecen un interés anual del 2,5%. Durante el ejercicio 2018, estos créditos han devengado un interés total de 121.873,18 euros (véase Nota 15).

Dentro del epígrafe “Préstamos y otras cuentas a cobrar”, al 31 de diciembre de 2018 se encuentran registrados 557.352,62 euros correspondientes a saldos con empresas del grupo y 10.501,00 euros correspondientes a otras partes vinculadas (véase Nota 15).



ON4178897

CLASE 8.^a
IMPUESTO DE SUCESIONES

Urban View Development Spain Socimi, S.A.



Memoria del ejercicio terminado el 31 de diciembre de 2018

El saldo registrado en la partida “Activos disponibles para la venta” corresponde a un fondo de inversión contratado con una entidad financiera el 26 de julio de 2018. El fondo de inversión se clasifica en el nivel 1 y se basa en estimaciones que utilizan precios cotizados sin ajustar en mercados activos para activos o pasivos idénticos, a los que la empresa puede acceder en fecha de valoración. Este fondo de inversión constituye a su vez la prenda de un préstamo pignoraticio que tiene la Sociedad con la misma entidad financiera (véase Nota 10.3).

Al 31 de diciembre de 2018 la inversión mantenida hasta el vencimiento corresponde a una imposición a plazo fijo que la Sociedad contrató con fecha 22 de junio de 2017 por importe de 7.100.000,00 euros.

Efectivo y otros activos líquidos equivalentes. Al 31 de diciembre de 2018 el importe de 966.863,31 euros incluido en este epígrafe corresponde íntegramente a tesorería, y son de libre disposición (4.192.694,89 euros al 31 de diciembre de 2017). Los importes en libros del efectivo y equivalentes de la Sociedad están denominados en euros.

10.2. Inversiones en el patrimonio de empresas del grupo. La información relevante, no auditada, relativa a las diferentes sociedades participadas al cierre del ejercicio 2018 se desglosa a continuación:

Participaciones en empresas del grupo			(Euros)						
Sociedad/ Denominación social	Fecha Constitución	Participación	Valor en libros	Capital social	Datos referidos al 31-12-2018				
					Reservas y resultados de ejercicios anteriores	Resultado de explotación	Resultado del ejercicio	Patrimonio Neto	Plusvalías
Colgance Rehabilitaciones S.L.U. España	29-05-2018	100%	3.000,00	3.000,00	-	(40.419,89)	(58.791,75)	(58.791,75)	4.822.475,44
Ladywood Multiservicios S.L.U. España	29-05-2018	100%	3.000,00	3.000,00	-	(22.082,84)	(32.786,89)	(29.786,89)	2.420.031,54
Malsamir Negocios S.L.U. España	29-05-2018	100%	3.000,00	3.000,00	-	(128.699,61)	(135.055,53)	(132.055,53)	5.657.054,12
Pihok Invest S.L.U. España	14-03-2018	100%	3.000,00	3.000,00	-	(84.088,40)	(103.609,65)	(100.609,65)	4.869.798,81
Rehabilitaciones Clavie S.L.U. España	18-05-2018	100%	3.000,00	3.000,00	-	(75.091,94)	(101.284,85)	(98.284,85)	6.064.335,29
Simplex Cartera S.L.U. España	18-05-2018	100%	3.000,00	3.000,00	-	(229.493,57)	(274.398,60)	(271.398,60)	11.023.146,21
Urban View Hispania Dream S.L.U. España	04-10-2018	100%	3.000,00	3.000,00	-	(1.227,45)	(1.236,66)	1.763,24	-
Urban View Iberian Focus S.L.U. España	04-10-2018	100%	3.000,00	3.000,00	-	(20.687,85)	(27.896,26)	(24.896,26)	951.629,49
Urban View Real Estate Future S.L.U. España	04-10-2018	100%	3.000,00	3.000,00	-	(1.222,75)	(1.231,93)	1.768,07	-
Urban View Success S.L.U. España	04-10-2018	100%	3.000,00	3.000,00	-	(1.009,60)	(1.018,72)	1.981,28	-
		Total	30.000,00	30.000,00	-	(603.633,90)	(737.220,81)	(707.220,81)	35.811.470,87



ON4178898

CLASE 8.ª

Urban View Development Spain Socimi, S.A.*Memoria del ejercicio terminado el 31 de diciembre de 2018*

Las sociedades participadas que tienen un Patrimonio neto negativo, como se puede observar en el cuadro anterior, tienen plusvalías tácitas derivadas por la diferencia entre el valor neto contable de los inmuebles y el valor de mercado de éstos. En el momento de realización de la venta de los inmuebles el beneficio obtenido incrementaría el Patrimonio neto de las sociedades. El valor de mercado de los inmuebles se ha obtenido mediante la valoración de la totalidad de los inmuebles por un experto independiente (Gesvalt Sociedad de Tasación, S.A.) a 31 de diciembre de 2018.

La actividad principal de todas las empresas participadas es la compraventa, intermediación, arrendamiento, administración, explotación en cualquier forma de fincas rústicas y urbanas y la realización de toda clase de obras y construcciones.

Los resultados de las Sociedades descritas en el cuadro anterior corresponden en su totalidad a operaciones continuadas.

10.3. Pasivos financieros.

La Sociedad reconoce como pasivos financieros cualquier pasivo que sea un instrumento de patrimonio de otra empresa o suponga una obligación contractual a devolver efectivo u otro activo financiero, o a intercambiar activos o pasivos financieros con terceros en condiciones potencialmente desfavorables.

Los pasivos financieros se han clasificado según su naturaleza y según la función que cumplen en la Sociedad. El valor en libros de cada una de las categorías al 31 de diciembre de 2018 y al 31 de diciembre de 2017 se detalla a continuación:

Pasivos financieros - 31.12.2018					
Descripción	(Euros)				
	Instrumentos financieros a largo plazo		Instrumentos financieros a corto plazo		Total
	Deudas con entidades de crédito	Derivados y Otros	Deudas con entidades de crédito	Derivados y Otros	
Débitos y partidas a pagar	9.304.442,42	5.838.201,84	6.178.599,31	525.421,31	21.846.664,88

Pasivos financieros - 31.12.2017					
Descripción	(Euros)				
	Instrumentos financieros a largo plazo		Instrumentos financieros a corto plazo		Total
	Deudas con entidades de crédito	Derivados y Otros	Deudas con entidades de crédito	Derivados y Otros	
Débitos y partidas a pagar	1.080.000,00	17.220.938,24	10.071,98	228.183,28	18.539.193,50



ON4178899

CLASE 8.ª

Urban View Development Spain Socimi, S.A.



Memoria del ejercicio terminado el 31 de diciembre de 2018

La deuda con entidades de crédito a largo plazo corresponde a cinco préstamos hipotecarios y a un préstamo pignoraticio que tiene formalizados la Sociedad. El detalle de los préstamos hipotecarios es el siguiente:

Préstamos hipotecarios							
Entidad financiadora	Fecha inicial	Fecha Vencimiento	Libre	Leg.º Finca	Valor Fijo	Interés	Quantía hipotecaria
- CaixaBank	21/07/2017	01/09/2035	1.000.000,00	1.000.000,00	-	18,90109	Fuero 17, Bloque B6
- CaixaBank	02/09/2018	01/09/2036	1.409.003,62	1.409.003,62	-	8,49217	Fuero 2, Puerta 3, Acceso n.º 41, C/ San Jacinto, de Santa Coloma de Gramenet. Fuero 1, Puerta 2, n.º 13 C/ Caserol Escaldes de Ill Prat de Llobregat. Fuero 2, Puerta 1, n.º 23 C/ Colinas de Santa Coloma de Gramenet. Finca pignora, Puerta 2, C/ Pinyon n.º 31 y 33, Barcelona. Fuero 1, Puerta 2, n.º 8 y 10, C/ Arceles Clavé, de Hospital de Llobregat. Finca alta, n.º 125 y 127, C/ Mas de Hospital de Llobregat. Puerta 1, Bloque 2, n.º 4 de la calle Joan Marín de Olesa. Fuero 2, Puerta 2, C/ Calles de la Bona, n.º 121, Barcelona. Fuero 2, Puerta 2, Barcelona, C/ San Juan de la Cruz, n.º 144. Fuero 4, Puerta 2, n.º 13 C/ Mas de Hospital de Llobregat. Puerta 2, Bloque 1, n.º 12 Arceles de Santa Olaya, Hospital de Llobregat. Edificio España, C/ Agustina Calvés, n.º 7 de Cornellá de Llobregat. Puerta 1, Bloque X, escalera 21, C/ Clafumet, Masjeú 19, Barcelona.
- CaixaBank	15/10/2018	08/01/2036	833.000,00	833.000,00	-	10,96427	Finca de calle España 34, Barcelona
- CaixaBank	05/05/2018	08/01/2036	2.245.000,00	2.245.000,00	-	29,09787	Fuero 1, Puerta 1, Barcelona, Finca Escudo Clero nº 20. Puerta 4, Bloque 1, C/ Sant Jordi Clot, n.º 17, Barcelona. Fuero 4, Puerta 2, C/ Casanova, n.º 6, de Barcelona. Puerta 2, Bloque 2, C/ San Francisco 2, Barcelona. Fuero 1, Puerta 2, C/ San Ferran n.º 10, Barcelona. Fuero 1, Puerta 2, C/ San Pau n.º 111, Barcelona. Fuero 4, Puerta 2, C/ Oliva 29, Barcelona. Fuero 2, Puerta 2A, C/ Hala n.º 35, Barcelona. Fuero 2, Puerta 1, C/ Pla de Fornells, n.º 6, Barcelona. Fuero 4, Puerta 2, C/ Rovell, n.º 75, Barcelona. Fuero 6, Puerta 3, Avenida de la Meridiana, n.º 328, Barcelona. Finca alta, Puerta 1, Avenida del Torneo Clot de Hospital de Llobregat, n.º 57. Fuero 2, Puerta 5, C/ Eudal Campes, n.º 145, de Hospital de Llobregat. Fuero 2, Puerta 1, C/ Colla Llarga n.º 51, de Hospital de Llobregat. Fuero 5, Puerta 1, escalera A, C/ Font y Segur, n.º 34, Sabadell. Fuero 1, Impulsó urbanístic, n.º 219, escalera B, C/ Colons, Sabadell. Fuero 3, Puerta 2, C/ Calera de Darba, n.º 73, Sabadell. Fuero 1, Puerta 1, A, C/ Joan Marín n.º 30, Sabadell. Fuero 2, Puerta B, C/ Arce Ferreres, n.º 81, Sabadell. Fuero 1, Puerta C, C/ Balnearia, n.º 8, Cornellá de Llobregat. Fuero 1, Puerta G, Av. 176 de del Arce, n.º 41, Torrejón de Ardoz. Fuero 3, Puerta 1, C/ Miquel Còrdia, n.º 11, Sabadell. Fuero 1, Puerta 2, C/ Sallé y Fontanet, n.º 65, Santa Coloma de Gramenet. Fuero 3, Puerta 1, C/ Diego de León, n.º 5, San Sebastián de los Reyes. Fuero 1, Puerta 2, Av. Vía n.º 56, Valdeanueva. Fuero 1, Puerta A, C/ Calles de n.º 4, Escribano. Fuero C/ Maragot, n.º 9516, Hospital de Llobregat. Fuero 1, C/ María Prudens, n.º 129, Sabadell. Fuero 3, Puerta 4, P/ Abarca de Bolea, n.º 6, Madrid.
- CaixaBank	20/10/2018	01/01/2036	2.218.000,13	2.218.000,13	-	4,48830	Fuero 1, Puerta C, C/ Balnearia, n.º 8, Cornellá de Llobregat. Fuero 1, Puerta G, Av. 176 de del Arce, n.º 41, Torrejón de Ardoz. Fuero 3, Puerta 1, C/ Miquel Còrdia, n.º 11, Sabadell. Fuero 1, Puerta 2, C/ Sallé y Fontanet, n.º 65, Santa Coloma de Gramenet. Fuero 3, Puerta 1, C/ Diego de León, n.º 5, San Sebastián de los Reyes. Fuero 1, Puerta 2, Av. Vía n.º 56, Valdeanueva. Fuero 1, Puerta A, C/ Calles de n.º 4, Escribano. Fuero C/ Maragot, n.º 9516, Hospital de Llobregat. Fuero 1, C/ María Prudens, n.º 129, Sabadell. Fuero 3, Puerta 4, P/ Abarca de Bolea, n.º 6, Madrid.
			2.816.491,75	2.816.491,75	-	72,09161	

Los mencionados préstamos comparten las mismas características, tienen un interés nominal anual del 1,75% durante el primer ejercicio y, posteriormente, hasta la fecha de su vencimiento devengan un tipo de interés variable determinado por el Euríbor más un diferencial de 1,750 puntos. La totalidad de estos préstamos tiene una carencia en la devolución del capital de tres años.

El préstamo pignoraticio, que al 31 de diciembre de 2018 asciende a 1.918.937,91 euros, se formalizó con la entidad financiera Cajamar y tiene un interés nominal anual del 1,50% durante el primer ejercicio y, posteriormente, hasta la fecha de su vencimiento devenga un tipo de interés variable determinado por el Euríbor más un diferencial de 1,500 puntos. El objeto de la prenda que se constituye como garantía de este préstamo es un fondo de inversión, cuya titularidad corresponde a la Sociedad y que, a 31 de diciembre de 2018, está valorado en 1.003.362,63 euros (véase Nota 10.1).



ON4178900

CLASE 8.^a**Urban View Development Spain Socimi, S.A.***Memoria del ejercicio terminado el 31 de diciembre de 2018*

Los vencimientos de todos los préstamos son los siguientes:

Año	(Euros)
	31-12-2018
2020	518.542,12
2021	720.711,93
2022	869.122,24
2023	450.521,24
2024 y siguientes	6.745.544,89
	<u>9.304.442,42</u>

Dentro de la partida “Derivados y Otros” a largo plazo encontramos préstamos otorgados por varios socios y empresas vinculadas por importe total de 5.697.126,41 euros (véase Nota 15). El resto del saldo, por importe de 141.075,43 euros corresponde a fianzas y depósitos.

El detalle de deudas con entidades de crédito a corto plazo al 31 de diciembre de 2018 y 2017 es el siguiente:

	(Euros)	
	31-12-2018	31-12-2017
Préstamos con entidades de crédito	488.487,81	-
Crédito dispuesto por tarjetas de crédito	20.659,32	10.071,98
Líneas de crédito	5.669.452,18	-
	<u>6.178.599,31</u>	<u>10.071,98</u>

En “Derivados y Otros” a corto plazo se encuentran registradas las partidas pendientes de pago que se detallan a continuación:

	(Euros)	
	31-12-2018	31-12-2017
Proveedores	224.950,08	18.796,07
Proveedores, otras partes vinculadas (Nota 15)	-	184.700,00
Acreedores varios	131.288,80	24.687,21
Cuenta corriente con otras partes vinculadas (Nota 15)	169.182,43	-
	<u>525.421,31</u>	<u>228.183,28</u>



CLASE 8.^a



0N4178901

Urban View Development Spain Socimi, S.A.

Memoria del ejercicio terminado el 31 de diciembre de 2018



Al 31 de diciembre de 2017, dentro de la partida “Derivados y Otros” a largo plazo encontrábamos un préstamo con la empresa Urban View Socimi, L.P. por importe de 17.220.938,24 euros. Este préstamo fue capitalizado parcialmente con fecha 22 de enero de 2018 por importe de 4.970.788,00 euros (véase Nota 11 y 15).

Nota 11. Fondos propios

Capital suscrito

Con fecha 8 de marzo de 2017, la Sociedad se constituyó con un capital social de 60.000,00 euros compuesto por 60.000 acciones de un euro de valor nominal cada una, totalmente suscritas y desembolsadas.

Con fecha 22 de enero de 2018, la Sociedad llevó a cabo una ampliación de capital por importe de 4.970.788,96 euros mediante la emisión de 4.970.788 nuevas acciones nominativas, de igual valor nominal que las ya existentes, íntegramente suscritas y totalmente desembolsado su valor nominal mediante aportación dineraria. Dicha ampliación fue suscrita por la sociedad vinculada Urban View Socimi, L.P. mediante el préstamo que tenía otorgado a la Sociedad.

Con fecha 16 de noviembre de 2018, la Sociedad aprobó mediante Junta General de Accionistas llevar a cabo un aumento del capital social en la cantidad de 278.510,00 euros, mediante la emisión y puesta en circulación de 278.510 nuevas acciones nominativas, de un euro de valor nominal cada una de ellas y de igual clase a las existentes, acumulables e indivisibles. Las nuevas acciones se emiten con una prima de emisión ascendente, en su globalidad, a 1.721.490 euros, a razón de 6,18 euros de prima por cada nueva acción emitida. El aumento de capital se realiza mediante la compensación de créditos de socios que a la fecha de la operación eran líquidos, estaban vencidos y eran exigibles.

A 31 de diciembre de 2018 el capital suscrito está fijado en la suma de 5.309.298,96 euros, representado por 5.309.298,96 acciones nominativas de la misma clase y serie.

Reserva legal

De acuerdo con la Ley de Sociedades de Capital, la sociedad anónima debe destinar una cifra igual al 10% del beneficio del ejercicio a la reserva legal hasta que ésta alcance, el 20% del capital suscrito.



CLASE 8.^a



ON4178902

Urban View Development Spain Socimi, S.A.

Memoria del ejercicio terminado el 31 de diciembre de 2018



La reserva legal podrá utilizarse para aumentar el capital en la parte de su saldo que exceda el 10% del capital ya aumentado. Salvo para la finalidad mencionada anteriormente, y mientras no supere el 20% del capital social, esta reserva sólo podrá destinarse a la compensación de pérdidas siempre que no existan otras reservas disponibles suficientes para este fin.

De acuerdo con la Ley 11/2009, por la que se regulan las sociedades anónimas cotizadas de inversión en el mercado inmobiliario (SOCIMI), la reserva legal de las sociedades que hayan optado por la aplicación del régimen fiscal especial establecido en esta Ley no podrá exceder el 20% del capital social. Los estatutos de estas sociedades no podrán establecer ninguna otra reserva de carácter indisponible distinta de la anterior.

Al 31 de diciembre de 2018 esta reserva no se encontraba constituida.

Otras aportaciones de Socios

Con fecha 22 de enero de 2018 las partes acordaron resolver el contrato de préstamo que tenía concedido la sociedad Urban View Socimi L.P. a la Sociedad por importe de 17.290.828,24 euros y convertirlo en una aportación de los accionistas de la Sociedad registrándose en la partida "Otras aportaciones de Socios". Posteriormente, Urban View Socimi LP ha ido realizando sucesivas aportaciones de socios que unido a la aportación anterior ascendieron a 24.407.455,52 euros.

Con fecha 30 de agosto de 2018 en la Junta General Extraordinaria de la Sociedad, los accionistas acordaron que la parte proporcional de la aportación de socios del socio minoritario, Eitan Peretz titular del 1,19% del capital suscrito en el momento podría realizarse de forma aplazada y como máximo antes del 31 de diciembre de 2018. Este accionista ha realizado el desembolso por importe de 270.470,00 euros con fecha 4 de diciembre de 2018.

Con fecha 16 de noviembre de 2018, la Sociedad aprobó mediante Junta General de Accionistas llevar a cabo un aumento del capital en la cantidad de 278.510,00 euros con una prima de emisión ascendente a 1.721.490,00 euros. Como consecuencia del aumento del capital, la cuenta de "Otras aportaciones de Socios" disminuyó en 2 millones de euros.

A 31 de diciembre de 2018 el saldo que figura en el Patrimonio neto de la Sociedad correspondiente a "Otras aportaciones de socios" asciende a 22.677.925,52 euros.

Acciones en patrimonio propias

La Junta General Universal de Accionistas de la Sociedad acordó con fecha 13 de noviembre de 2018 autorizar la adquisición de acciones propias. Al 31 de diciembre de 2018 las acciones propias de la Sociedad representan el 0,39% del capital y totalizan 20.889 acciones con un precio promedio de adquisición de 7,18 euros por acción.



ON4178903

CLASE 8.ª

**Urban View Development Spain Socimi, S.A.***Memoria del ejercicio terminado el 31 de diciembre de 2018***Nota 12. Administraciones Públicas y Situación fiscal****12.1. Detalle de saldos con las Administraciones Públicas corrientes.**

Al 31 de diciembre de 2018 y al 31 de diciembre de 2017 la Sociedad mantenía los siguientes saldos con las Administraciones Públicas:

	(Euros)			
	31-12-2018		31-12-2017	
	Deudor	Acreedor	Deudor	Acreedor
Hacienda Pública, deudora/acreedora por IVA	-	107.855,39	13.583,24	-
Hacienda Pública, acreedora por IRPF	-	33.430,16	-	14.345,49
Organismos de la Seguridad Social, acreedores	-	19.486,80	-	1.794,91
Hacienda Pública por otros conceptos	3.662,52	-	1.525,79	-
	<u>3.662,52</u>	<u>160.772,35</u>	<u>15.109,03</u>	<u>16.140,40</u>

12.2. Conciliación entre el resultado contable y la base imponible fiscal.

La conciliación entre ingresos y gastos del ejercicio y la base imponible del Impuesto sobre sociedades para el ejercicio 2018 es la siguiente:

	Cuenta de pérdidas y ganancias			Ingresos y gastos a patrimonio			Total
	Aumentos	Disminuciones	Total	Aumentos	Disminuciones	Efecto neto	
Saldo de ingresos y gastos del ejercicio			(798.363,05)			-	(798.363,05)
Impuesto sobre sociedades	-	-	-	-	-	-	-
Diferencias permanentes:	-	-	-	-	-	-	-
Diferencias temporarias:	-	-	-	-	-	-	-
Base imponible (resultado fiscal)			(798.363,05)			-	(798.363,05)

La conciliación entre ingresos y gastos del ejercicio y la base imponible del Impuesto sobre sociedades para el ejercicio 2017 fue la siguiente:

	Cuenta de pérdidas y ganancias			Ingresos y gastos a patrimonio			Total
	Aumentos	Disminuciones	Total	Aumentos	Disminuciones	Efecto neto	
Saldo de ingresos y gastos del ejercicio			(568.667,64)			-	(568.667,64)
Impuesto sobre sociedades	-	-	-	-	-	-	-
Diferencias permanentes:	-	-	-	-	-	-	-
Diferencias temporarias:	-	-	-	-	-	-	-
Base imponible (resultado fiscal)			(568.667,64)			-	(568.667,64)



ON4178904

CLASE 8.ª

**Urban View Development Spain Socimi, S.A.***Memoria del ejercicio terminado el 31 de diciembre de 2018*

Dado que la Sociedad esta acogida al régimen SOCIMI (tipo impositivo del 0%), no se ha recogido activo por impuesto diferido.

Las bases imponibles pendientes de compensar a 31 de diciembre de 2018 ascienden a 1.367.030,69 euros (568.667,64 euros a 31 de diciembre de 2017). Debido a que la Sociedad no tiene un plan definido de compensación de las bases imponibles negativas y por el régimen que en el cual se encuentra acogido de SOCIMI, la Sociedad no ha activado las bases imponibles negativas.

12.3. Ejercicios pendientes de comprobación y actuaciones inspectoras.

Según establece la legislación vigente, los impuestos no pueden considerarse definitivamente liquidados hasta que las declaraciones presentadas hayan sido inspeccionadas por las autoridades fiscales, o haya transcurrido el plazo de prescripción de cuatro años. Al 31 de diciembre de 2018, la Sociedad tiene abiertos a inspección todos los impuestos que le son aplicables desde su constitución.

Los Administradores de la Sociedad consideran que se han practicado adecuadamente las liquidaciones de los mencionados impuestos, por lo que, aún en caso de que surgieran discrepancias en la interpretación de la normativa vigente por el tratamiento fiscal otorgado a las operaciones, los eventuales pasivos resultantes, en caso de materializarse, no afectarían de manera significativa a las cuentas anuales adjuntas.

12.4. Exigencias informativas derivadas de la condición de SOCIMI, Ley 11/2009.

Descripción	31 de diciembre de 2018
a) Reservas procedentes de ejercicios anteriores a la aplicación del régimen fiscal establecido en la Ley 11/2009, modificado por la Ley 16/2012, de 27 de diciembre.	La Sociedad no ha obtenido beneficios y por lo tanto no ha dotado reservas (véase Nota 11)
b) Reservas de cada ejercicio en que ha resultado aplicable el régimen fiscal establecido en dicha ley: <ul style="list-style-type: none">- Beneficios procedentes de rentas sujetas al gravamen de tipo general- Beneficios procedentes de rentas sujetas al gravamen del tipo del 19%- Beneficios procedentes de rentas sujetas al gravamen del tipo 0%	La Sociedad no ha obtenido beneficios y por lo tanto no ha dotado reserva alguna (véase Nota 11)
c) Dividendos distribuidos con cargo a beneficios de cada ejercicio en que ha resultado aplicable el régimen fiscal establecido en esta Ley <ul style="list-style-type: none">- Dividendos procedentes de rentas sujetas al gravamen de tipo general- Dividendos procedentes de rentas sujetas al gravamen del tipo del 18% (2009) y 19% (2010 a 2012)- Dividendos procedentes de rentas sujetas al gravamen del tipo 0%	La Sociedad no ha obtenido beneficios y por lo tanto no ha repartido beneficios.



ON4178905

CLASE 8.^a

Urban View Development Spain Socimi, S.A.



Memoria del ejercicio terminado el 31 de diciembre de 2018

d) Dividendos distribuidos con cargo a reservas: <ul style="list-style-type: none">- Distribución con cargo a reservas sujetas al gravamen de tipo general- Distribución con cargo a reservas sujetas al gravamen del tipo del 19%- Distribución con cargo a reservas sujetas al gravamen del tipo del 0%	La Sociedad no ha obtenido beneficios y por lo tanto no ha repartido beneficios.
e) Fecha de acuerdo de distribución de los dividendos a que se refieren las letras c) y d) anteriores	La Sociedad no ha obtenido beneficios y por lo tanto no ha repartido beneficios.
f) Fecha de adquisición de los inmuebles destinados al arrendamiento que producen rentas acogidas a éste régimen especial	(Véase detalle en la Anexo I)
g) Fecha de adquisición de las participaciones en el capital de entidades a que se refiere el apartado 1 del artículo 2 de esta Ley.	(Véase detalle en la Nota 10.2)
h) Identificación del activo que computa dentro del 80 por ciento a que se refiere el apartado 1 del artículo 2 de esta Ley.	(Véase detalle en la Nota 8)
i) Reservas procedentes de ejercicios en que ha resultado aplicable el régimen fiscal especial establecido en esta Ley, que se hayan dispuesto en el período impositivo, que no sea para su distribución o para compensar pérdidas. Deberá identificarse el ejercicio del que proceden dichas reservas	La Sociedad no ha obtenido beneficios y por lo tanto no ha dotado reservas (véase Nota 11)

Nota 13. Ingresos y gastos

Importe neto de la cifra de negocios

El importe neto de la cifra de negocios del ejercicio 2018, que asciende a 573.778,07 euros, corresponde íntegramente a ingresos derivados del arrendamiento de inmuebles en territorio nacional (56.172,97 euros durante el ejercicio anterior) (véase Nota 9). Al 31 de diciembre de 2018 el porcentaje de ocupación de los inmuebles que conforman las inversiones inmobiliarias de la Sociedad es de 55%. Al 31 de diciembre de 2017 el porcentaje de ocupación de los inmuebles que conforman las inversiones inmobiliarias de la Sociedad fue de 27,6%.

Otros ingresos de explotación

En la partida de “Otros ingresos de explotación” de la cuenta de pérdidas y ganancias se encuentran registrados los ingresos en concepto de captación de activos, asesoramiento legal en la compraventa de activos, gestión de activos y gestión financiera facturados a las sociedades participadas por importe de 460.622,00 euros (véase Nota 15).



ON4178906

CLASE 8.^a**Urban View Development Spain Socimi, S.A.***Memoria del ejercicio terminado el 31 de diciembre de 2018*Gastos de personal

La composición de los gastos de personal es la siguiente:

	(Euros)	
	<u>31-12-2018</u>	<u>31-12-2017</u>
Sueldos y salarios	435.907,10	22.214,70
Seguridad Social a cargo de la empresa	123.771,25	4.632,11
Otros gastos sociales	2.006,00	-
	<u>561.684,35</u>	<u>26.846,81</u>

Otros gastos de explotación. El detalle por conceptos de este epígrafe de la cuenta de pérdidas y ganancias del ejercicio cerrado al 31 de diciembre de 2018 y al 31 de diciembre de 2017 es la siguiente:

	(Euros)	
	<u>31-12-2018</u>	<u>31-12-2017</u>
Arrendamientos y cánones (Nota 9)	35.781,66	1.514,30
Reparaciones y conservación	30.739,83	866,65
Servicios profesionales independientes	469.856,49	356.859,06
Transportes	857,93	2.526,09
Primas de seguros	39.027,28	9.558,45
Servicios bancarios y similares	30.644,97	3.008,86
Publicidad, propaganda y relaciones públicas	6.138,68	1.662,97
Suministros	20.812,35	3.563,72
Otros servicios	242.165,14	25.696,99
Otros tributos	46.520,36	3.093,14
Ajustes negativos en IVA de activo corriente	107.693,04	111.974,09
	<u>1.030.237,73</u>	<u>520.324,32</u>

Otros resultados. Los resultados originados fuera de la actividad normal de la Sociedad incluidos en la partida "Otros resultados", ascienden a 35.889,67 euros de pérdida en el ejercicio finalizado el 31 de diciembre de 2018 y se han producido principalmente por la regularización de fianzas (5.937,20 en el ejercicio 2017).



ON4178907

CLASE 8.^a**Urban View Development Spain Socimi, S.A.***Memoria del ejercicio terminado el 31 de diciembre de 2018***Nota 14. Información sobre medio ambiente**

Dada la actividad a la que se dedica la Sociedad (véase Nota 1), la misma no tiene responsabilidades, gastos, activos, provisiones ni contingencias de naturaleza medioambiental que pudieran ser significativos en relación con el patrimonio, la situación financiera y los resultados de la misma. Por este motivo no se incluyen desgloses específicos en la presente memoria de las cuentas anuales respecto a información de cuestiones medioambientales.

Nota 15. Operaciones con partes vinculadas

En el importe de los saldos en el balance a 31 de diciembre de 2018 y a 31 de diciembre de 2017 con empresas del grupo y otras partes vinculadas es el siguiente:

Descripción	Saldo con empresas del grupo y otras partes vinculadas					
	(Euros)					
	31-12-2018			31-12-2017		
	Deudor			Acreedor		
	Préstamos a largo plazo	Cuenta corriente	Cliente	Cuenta corriente	Cuenta corriente	Acreedor
					Proveedor	
<i>Empresas del grupo</i>						
Godgrace Rehabilitaciones S.L.U.	2.440.303,66	-	33.941,71	3.000,00	-	-
Ladyworst Multiservicios S.L.U.	1.601.243,48	-	8.605,52	3.000,00	-	-
Makamar Negocios S.L.U.	2.929.212,10	-	111.565,63	3.000,00	-	-
Pilmik Invest S.L.U.	2.367.037,47	-	73.322,37	3.000,00	-	-
Rehabilitaciones Clasio S.L.U.	803.053,61	-	77.319,00	3.000,00	-	-
Suplex Cartera S.L.U.	6.340.881,84	3.411,32	231.163,24	3.000,00	-	-
Urban View Hispania Dream S.L.U.	-	1.609,21	-	-	-	-
Urban View Iberian Focus S.L.U.	2.215.338,69	1.761,26	21.435,15	-	-	-
Urban View Real Estate Future S.L.U.	-	1.609,18	-	-	-	-
Urban View Success S.L.U.	-	1.569,30	-	-	-	-
Urban View Socimi L.P.	-	-	-	150.005,39	-	-
<i>Otras partes vinculadas</i>						
Benadlan Investment S.L.	-	247.623,68	10.501,00	1.177,04	37.267,49	-
Kagota Inc.	-	-	-	-	-	184.700,00
Otras partes vinculadas	-	31.309,37	-	-	31.309,37	-
	18.697.070,85	288.893,32	567.853,62	169.182,43	68.576,86	184.700,00

El importe de las transacciones comerciales para los ejercicios 2018 y 2017 con empresas del grupo y otras partes vinculadas es el siguiente:



ON4178908

CLASE 8ª

Urban View Development Spain Socimi, S.A.



Memoria del ejercicio terminado el 31 de diciembre de 2018

Descripción	(Euros)			
	Servicios recibidos	Servicios prestados	Gastos financieros	Servicios recibidos
<i>Empresas del grupo</i>				
Godgrace Rehabilitaciones S.L.U.	-	28.051,00	18.371,86	-
Ladyworst Multiservicios S.L.U.	-	7.112,00	10.704,05	-
Malvarnar Negocios S.L.U.	-	92.203,00	6.445,92	-
Pilmik Invest S.L.U.	-	60.597,00	19.521,25	-
Rehabilitaciones Clasic S.L.U.	-	63.900,00	14.615,61	-
Sunplex Cartera S.L.U.	-	191.044,00	45.068,57	-
Urban View Hispania Dream S.L.U.	-	-	9,21	-
Urban View Iberian Focus S.L.U.	-	17.715,00	7.118,41	-
Urban View Real Estate Future S.L.U.	-	-	9,18	-
Urban View Success S.L.U.	-	-	9,12	-
<i>Otras partes vinculadas</i>				
Benadlan Investment S.L.	276.877,79	-	-	99.561,93
Kagota Inc.	-	-	-	184.700,00
	<u>276.877,79</u>	<u>460.622,00</u>	<u>121.873,18</u>	<u>284.261,93</u>

Con fecha 10 de julio de 2018, la Sociedad y todas las sociedades dependientes firmaron un contrato de prestación de servicios en el que el objeto del mismo será la prestación de los siguientes tipos de servicios: Captación de activos, asesoramiento legal en la compraventa de activos, y gestión de activos y gestión financiera (véase Nota 13). La duración del contrato se establece en 12 meses y se renovará tácitamente por plazos mensuales, salvo que cualquiera de las partes comunique a la otra su decisión de darlo por terminado. Los honorarios derivados de la prestación de servicios serán por la captación de activos, un 3% sobre el precio de compra del activo adquirido, sobre el asesoramiento legal en la compra de activos, a razón de 100 euros por activo adquirido, y por la gestión de activos y gestión financiera de 500 euros al año, o prorata temporis anual, por cada activo adquirido.

Los servicios recibidos por otras partes vinculadas durante los ejercicios 2018 y 2017 corresponden a los servicios de management fees (administración y gestión) por la empresa Benadlan Investment, S.L. Los servicios recibidos durante 2017 por la empresa Kagota Inc, correspondieron a servicios por las gestiones con los inversores y por intermediación en la compraventa de los inmuebles.



ON4178909

CLASE 8.^a**Urban View Development Spain Socimi, S.A.***Memoria del ejercicio terminado el 31 de diciembre de 2018*

Durante el ejercicio 2018, la Sociedad ha otorgado créditos a sus sociedades participadas por importe de 18.697.070,85 euros. Los contratos de crédito formalizados entre las partes establecen un interés anual del 2,5% y una vigencia de un año a contar desde la fecha de la formalización. No obstante a lo anterior, el plazo se prorrogará tácitamente por períodos anuales sucesivos, salvo que medie denuncia expresa del prestamista efectuada de forma fehaciente con una antelación mínima de un mes antes del vencimiento inicial o de sus prórrogas. La Sociedad estima renovar dichos contratos de crédito y, por ello, ha procedido a registrarlos a largo plazo.

Los precios de las operaciones realizadas con empresas del grupo y otras partes vinculadas se encuentran adecuadamente soportados, por lo que los Administradores de la Sociedad consideran que no existen riesgos que pudieran originar pasivos fiscales significativos.

La Sociedad realiza todas sus operaciones valoradas a los efectos de precios de transferencia de acuerdo a su valor de mercado, determinado a partir del coste incurrido en la prestación del servicio incrementando un margen de acuerdo a operaciones equiparables con entidades independientes.

Al 31 de diciembre de 2017, encontrábamos un préstamo con la empresa Urban View Socimi, L.P. por importe de 17.220.938,24 euros. Este préstamo fue capitalizado parcialmente con fecha 22 de enero de 2018 por importe de 4.970.788,00 euros (véase Nota 10.3 y 11).

A 31 de diciembre de 2018, existe un préstamo convertible por los socios de la Sociedad el cual está pendiente de capitalización por importe de 5.697.126,41 euros (véase Nota 10.3). El préstamo fue formalizado con fecha 31 de marzo del ejercicio 2017 y su vencimiento final es el 31 de marzo de 2022. Este préstamo convertible no devenga interés alguno. El efecto de no devengar interés de mercado como el resto de operaciones financieras con entidades del grupo no es significativo.

Remuneraciones a la alta dirección y miembros del órgano de Administración.

Durante el ejercicio finalizado el 31 de diciembre de 2018, los miembros del órgano de Administración no han percibido retribución alguna. Los miembros de alta dirección han percibido durante el ejercicio 2018 en concepto de retribución la cantidad de 144.000,00 euros.

No se han concedido créditos, avales, seguros de vida, planes de pensiones, etc. a ningún miembro del Consejo de Administración de la Sociedad.

De acuerdo con lo previsto en el artículo 229 de la Ley de Sociedades de Capital, introducido por la Ley 1/2010, de 2 de julio, y modificado por la Ley 31/2014, de 3 de diciembre (BOE de 4 de diciembre), el Consejo de Administración de la Sociedad manifiesta que no ha mantenido durante el ejercicio 2018 y hasta la fecha de formulación de las presentes cuentas anuales, ninguna situación de conflicto, directo o indirecto, que él o personas vinculadas a él pudieran tener con el interés de la Sociedad.



ON4178910

CLASE 8.ª

Urban View Development Spain Socimi, S.A.*Memoria del ejercicio terminado el 31 de diciembre de 2018***Nota 16. Otra información**

El número medio de personas empleadas en el curso de los ejercicios cerrados el 31 de diciembre de 2018 y el 31 de diciembre de 2017 por categorías profesionales son los siguientes:

Categoría profesional	Plantilla media	Plantilla al 31-12-2018		
		Hombres	Mujeres	Total
Administrativo	5	2	6	8
Auxiliar administrativo	1	1	1	2
Gestor	6	6	1	7
Técnico	1	0	1	1
Abogado	1	1	0	1
	14	10	9	19

Categoría profesional	Plantilla media	Plantilla al 31-12-2017		
		Hombres	Mujeres	Total
Administrativo	1	1	1	2
Secretaria Administrativa	1	0	1	1
Abogado	2	1	1	2
	4	2	3	5

No ha habido personas contratadas con discapacidad superior o igual al 33% durante los ejercicios 2018 y 2017.

Otros negocios y acuerdos que no figuren en otros puntos de la memoria.

La Sociedad no tiene acuerdos de naturaleza o propósitos diversos que no figuren en el balance y sobre los que no se haya prestado la información correspondiente en alguna de las notas de esta memoria, cuyo posible impacto financiero sea relevante y que fueren necesarios para determinar la posición financiera de la Sociedad.



ON4178911

CLASE 8.^a**Urban View Development Spain Socimi, S.A.***Memoria del ejercicio terminado el 31 de diciembre de 2018***Remuneración a los auditores.**

La remuneración a los auditores por la realización de la auditoría de las cuentas anuales del ejercicio 2018 asciende a 15.000,00 euros (8.500,00 euros en el ejercicio anterior). Además, se han facturado 9.700,00 euros en concepto de otros servicios.

Nota 17. Información sobre el periodo medio de pago a proveedores. Disposición adicional tercera. “Deber de información” de la Ley 15/2010, de 5 de julio

A 31 de diciembre de 2018 y 2017 la información requerida por la Disposición adicional tercera de la Ley 15/2010, de 5 de julio sobre los aplazamientos de pago efectuados a proveedores, que hacen referencia a los proveedores de la Sociedad se muestra en el siguiente cuadro:

	2018	2017
	Días	
Periodo medio de pago a proveedores	14,81	25,26
Ratio de operaciones pagadas	14,79	25,03
Ratio de operaciones pendientes de pago	15,42	28,58
	Importe (euros)	
Total pagos realizados	15.737.050,44	615.344,70
Total pagos pendientes	694.511,09	43.483,28

Nota 18. Hechos posteriores

No han acaecido hechos significativos con posterioridad a la fecha de cierre de las cuentas anuales y que por su importancia requieran su inclusión en la memoria.



ON4178912

CLASE 8.ª

Urban View Development Spain Socimi, S.A.

Memoria del ejercicio terminado el 31 de diciembre de 2018



Anexo I. Detalle de las inversiones inmobiliarias.

Inversiones inmobiliarias - 31.12.2018									
Tipología	Inmueble	Ubicación	Fecha adquisición	Coste	Amortización Acumulada	Deterioro	Valor Neto Contable	Ingresos asociados	
Apartamento	Calle Llança, número 6, 2-1	Hospitalet de Llobregat	31/03/2017	74.877,70	992,39	-	73.885,31	6.501,71	
Apartamento	Avenida Torrent Gornal, número 51, Atc	Hospitalet de Llobregat	31/03/2017	50.618,01	669,36	-	49.948,68	-	
Apartamento	Calle Mimosas, número 4, 3-1	Hospitalet de Llobregat	31/03/2017	62.438,67	784,17	-	61.654,54	-	
Apartamento	Calle Peracamps, número 9, 4-2	Barcelona	31/03/2017	202.276,91	2.834,25	-	199.442,66	16.703,59	
Apartamento	Calle Damany, número 33, 1-2	Barcelona	31/03/2017	133.481,73	1.772,96	-	131.708,77	9.925,63	
Apartamento	Calle Pique, número 31, principal 1	Barcelona	31/03/2017	98.095,21	1.285,17	-	96.810,03	-	
Fisca	Calle Pílar, número 16	Barcelona	05/05/2017	2.903.264,36	22.505,52	-	2.880.758,84	51.220,05	
Apartamento	Calle Empolí número 34, 2-3	Sabadell	21/06/2017	73.148,43	1.310,20	-	71.799,12	5.350,00	
Apartamento	Calle Empolí número 34, Bajo 2	Sabadell	21/06/2017	58.128,73	1.080,59	-	57.048,13	4.290,00	
Apartamento	Calle Empolí número 34, 1-1	Sabadell	21/06/2017	81.457,02	1.456,71	-	80.000,30	5.600,00	
Apartamento	Calle Empolí número 34, 1-4	Sabadell	21/06/2017	74.227,31	1.365,03	-	72.862,28	3.950,00	
Apartamento	Calle Empolí número 34, 2-2	Sabadell	21/06/2017	57.669,83	1.068,63	-	56.511,19	4.290,00	
Apartamento	Calle Empolí número 34, 2-4	Sabadell	21/06/2017	60.754,08	1.384,00	-	59.371,07	4.829,00	
Apartamento	Calle Empolí número 34, Bajo 1	Sabadell	21/06/2017	80.666,90	1.494,69	-	79.172,21	5.500,00	
Apartamento	Calle Empolí número 34, Bajo 3	Sabadell	21/06/2017	80.406,43	1.495,28	-	78.911,15	5.491,20	
Apartamento	Calle Empolí número 34, 1-2	Sabadell	21/06/2017	57.616,48	1.059,32	-	56.557,16	4.290,00	
Apartamento	Calle Empolí número 34, 2-1	Sabadell	21/06/2017	82.111,81	1.484,05	-	80.627,76	5.050,00	
Parking	Calle Empolí número 34, Parking 1	Sabadell	21/06/2017	22.436,86	-	10.241,70	12.195,16	500,00	
Parking	Calle Empolí número 34, Parking 3	Sabadell	21/06/2017	19.247,41	-	7.390,34	11.857,07	-	
Parking	Calle Empolí número 34, Parking 6	Sabadell	21/06/2017	19.517,41	-	7.623,17	11.894,26	550,00	
Parking	Calle Empolí número 34, Parking 2	Sabadell	21/06/2017	21.309,95	-	9.026,75	12.283,20	300,00	
Parking	Calle Empolí número 34, Parking 4	Sabadell	21/06/2017	19.814,39	-	8.109,20	11.732,19	231,50	
Apartamento	Calle Sant Josep Oriol, número 17, 4	Barcelona	28/06/2017	117.422,58	783,67	-	116.638,90	4.000,00	
Apartamento	Calle Roser, número 73, 4-2	Barcelona	28/06/2017	186.279,64	1.080,48	-	185.199,12	2.799,32	
Apartamento	Calle de la Mina, número 25, 4-2	Hospitalet de Llobregat	28/06/2017	61.201,67	775,63	-	60.426,04	8.921,49	
Apartamento	Calle Mimosas, número 5, 4-1	Hospitalet de Llobregat	28/06/2017	42.186,06	413,39	-	41.772,66	-	
Apartamento	Avenida Torrent Gornal, número 57, At.1	Hospitalet de Llobregat	28/06/2017	62.420,12	635,75	-	61.784,37	8.638,02	
Apartamento	Calle Sant Pac, número 2, 2-2	Barcelona	28/06/2017	152.472,42	1.232,65	4.515,77	146.724,00	10.937,30	
Apartamento	Calle Pla de Fornells, número 6, 2-1	Barcelona	28/06/2017	72.490,66	915,23	-	71.575,43	9.148,35	
Apartamento	Calle Fusteras, número 172, 2-3	Barcelona	28/06/2017	156.691,76	2.670,71	-	154.021,04	6.435,54	
Apartamento	Calle Mossos Clavés, número 20, 4-1	Barcelona	28/06/2017	172.394,17	1.805,66	-	170.588,51	12.925,81	
Apartamento	Calle Sant Bernat, número 10, 1-2	Barcelona	28/06/2017	155.208,33	1.311,45	71.033,43	116.863,45	6.350,03	
Apartamento	Calle Sant Pau, número 111, 1-2	Barcelona	28/06/2017	169.381,38	1.256,68	-	168.124,70	4.490,76	
Apartamento	Calle Ginebra, número 29, 4-2	Barcelona	28/06/2017	114.651,30	1.012,38	-	113.638,92	9.685,40	
Apartamento	Calle Rafael de Campans, número 147, 2-5	Hospitalet de Llobregat	28/06/2017	100.143,49	1.079,97	-	99.063,52	9.510,56	
Apartamento	Calle Anagües, número 9, 1-1	Hospitalet de Llobregat	28/06/2017	82.699,64	783,15	-	81.916,49	-	
Apartamento	Avenida Severo Ochoa, número 122, 1-2	Hospitalet de Llobregat	30/06/2017	93.156,89	933,83	-	92.223,06	4.810,00	
Apartamento	Calle Mx, número 97-99, 1-1	Hospitalet de Llobregat	30/06/2017	73.696,93	662,68	-	73.034,25	-	
Apartamento	Calle Virgen de Bona, número 45, 1-2	Hospitalet de Llobregat	30/06/2017	76.451,95	850,47	-	75.601,48	-	
Apartamento	Calle Meléndez Pidal, número 7, 1-2	Hospitalet de Llobregat	21/07/2017	94.952,16	1.048,76	-	93.903,40	-	
Apartamento	Calle Calassan Duran, número 74, 3-2	Sabadell	31/07/2017	89.271,12	967,68	-	88.303,44	2.993,33	
Apartamento	Calle Mx Colat, número 3, 3-1	Sabadell	01/08/2017	84.930,70	1.163,90	-	83.766,80	6.779,71	
Apartamento	Calle Jaume Malonell, número 30, 1-1	Sabadell	02/08/2017	143.801,14	1.794,03	-	142.007,11	9.322,08	
Apartamento	Calle Calders, número 219, Esc 1	Sabadell	02/08/2017	125.998,71	1.209,70	-	124.789,01	9.238,93	
Apartamento	Calle Fortí Sagal, número 34, 5-2	Sabadell	12/06/2017	88.849,73	1.093,49	-	87.756,24	7.720,18	
Apartamento	Calle General Miragas, número 62, 1-1	Badalona	29/09/2017	104.725,38	1.081,52	-	103.643,86	-	
Apartamento	Calle Albocir, número 24, 2-1	Hospitalet de Llobregat	29/09/2017	60.077,94	641,82	-	59.436,12	1.290,00	
Apartamento	Riera les Parcs, número 20, 4-2	Gavà	29/09/2017	191.969,68	971,51	-	190.998,17	-	
Apartamento	Calle Joan Marnet, número 4, 2-1	Gavà	29/09/2017	65.048,65	705,00	-	64.343,65	4.740,00	
Apartamento	Calle Angustias Calado, número 7, 1-2	Cornellà de Llobregat	29/09/2017	62.591,97	363,38	-	62.228,59	5.800,00	
Apartamento	Calle Josep Anselm Clavé, número 8, 1-2	Hospitalet de Llobregat	29/09/2017	185.057,53	1.380,22	-	183.677,31	8.462,84	
Apartamento	Calle Josep Guàrdia, número 14, 1-2	Sabadell	29/09/2017	50.723,48	660,39	-	50.063,09	-	
Apartamento	Calle Pius, número 75, 3-1	Hospitalet de Llobregat	29/09/2017	65.675,89	636,12	-	65.039,77	-	
Apartamento	Calle Mx, número 125, 1-1	Hospitalet de Llobregat	29/09/2017	46.181,00	168,38	-	46.012,62	4.550,00	
Apartamento	Taxes Bonet, número 8, 1-1	Hospitalet de Llobregat	29/09/2017	71.108,44	681,16	-	70.427,28	-	
Apartamento	Calle Los Chifnitas, número 21, 3-1	Barcelona	29/09/2017	57.286,01	631,81	-	56.654,20	6.916,21	



ON4178913

CLASE 8.^a

Urban View Development Spain Socimi, S.A.



Memoria del ejercicio terminado el 31 de diciembre de 2018

Inversiones inmobiliarias - 31.12.2018									
Tipología	Inmueble	Ubicación	Fecha adquisición	Coste	Amortización Acumulada	Deterioro	Valor Neto Contable	Ingresos asociados	
Apartamento	Avenida Meridiana, número 323, 6-3	Barcelona	30/10/2017	100.874,01	685,29	-	100.188,52	9.449,90	
Apartamento	Calle Vintana número 96, 5-1	Madrid	02/08/2018	101.506,53	210,24	-	101.296,29	580,80	
Apartamento	Calle Salinas número 27, 1	Madrid	02/08/2018	96.270,59	97,36	-	96.173,23	-	
Apartamento	Calle Granada número 6, 2	Valencia	02/08/2018	42.616,45	173,11	-	42.443,34	-	
Apartamento	Calle Barbañe Torres número 26, 5	Palma de Mallorca	02/08/2018	89.401,75	313,49	-	89.088,26	-	
Apartamento	Calle Alfonso de Zamora número 12 Esc 1, 5-A	Alcalá de Henares	24/04/2018	116.779,48	403,23	1.447,58	114.928,67	1.921,99	
Apartamento	Avenida de la Tolosa número 27	Arganda del Rey	21/04/2018	89.800,33	42,68	-	89.757,65	1.237,60	
Apartamento	Avenida Manóvil de Montoiç número 247, 7-2	Badalona	21/04/2018	112.850,71	931,42	-	111.919,29	1.685,28	
Apartamento	Calle San Marcos número 13, 3-2	Badalona	24/04/2018	55.091,07	369,13	-	54.701,94	2.800,00	
Apartamento	Calle Manuel de Falla número 55, G	Barcelona	24/04/2018	92.776,11	82,40	-	92.693,71	1.421,56	
Apartamento	Calle Pintor Mailla número 36, 2-1	Barberá del Vallés	21/04/2018	75.741,07	456,70	-	75.284,37	2.800,00	
Apartamento	Calle Vidal i Guasch número 57, Bajo	Barcelona	21/04/2018	177.133,77	1.484,17	-	175.649,60	2.529,20	
Apartamento	Calle Vidal i Guasch número 57, 1	Barcelona	21/04/2018	113.295,35	930,27	-	112.365,08	3.103,68	
Apartamento	Calle Josep Solé i Barren número 12, 1-2	Barcelona	21/04/2018	115.224,25	568,11	-	114.656,14	3.036,89	
Apartamento	Calle Vidal i Guasch número 57, 2	Barcelona	21/04/2018	118.881,13	975,80	-	117.905,33	3.507,17	
Apartamento	Passeig Diagonal número 16, 2-1	Cornellà de Llobregat	21/04/2018	101.688,84	450,95	-	101.237,89	2.556,81	
Apartamento	Avenida de l'Eaiguana número 101	Barcelona	21/04/2018	111.786,39	558,17	-	111.228,42	2.556,79	
Apartamento	Calle Amor Hermoso número 91, 2	Madrid	24/04/2018	112.005,54	584,71	-	111.420,83	4.364,68	
Apartamento	Paseo Alberto Palacios número 86, 3	Madrid	24/04/2018	88.376,19	337,24	-	88.038,95	503,22	
Apartamento	Calle Monte Perdido número 139, 1-A	Madrid	23/04/2018	73.305,30	116,66	-	73.206,61	3.437,57	
Apartamento	Calle Alcalá de Guadaíra número 16, 5	Madrid	24/04/2018	77.771,64	203,41	-	77.568,23	1.200,00	
Apartamento	Calle Galicia número 70, 1-2	Madrid	24/04/2018	91.009,78	544,02	-	90.465,76	1.800,00	
Apartamento	Calle Mare de Deu dels Angels número 46, 2-0	Madrid	24/04/2018	204.342,17	1.412,80	-	202.929,37	-	
Apartamento	Calle Elai Pareo número 27, 5	Madrid	24/04/2018	70.742,87	392,76	-	70.350,11	757,94	
Apartamento	Calle Isaac número 75, Bajo	Barcelona	24/04/2018	59.467,53	232,47	-	59.235,06	3.658,04	
Apartamento	Calle America número 2, 1-C	Madrid	24/04/2018	68.870,20	299,91	-	68.570,29	3.657,60	
Apartamento	Calle Calderillo, 4-1	París	24/04/2018	63.956,81	414,66	-	63.542,15	2.833,05	
Apartamento	Calle Fontrells número 56, 10-4	Sabadell	24/04/2018	92.399,10	584,38	-	91.814,72	2.991,84	
Apartamento	Calle Cervantes número 19	Sabadell	24/04/2018	68.484,29	418,51	-	68.065,78	931,06	
Apartamento	Calle García Lorca número 11, 2-B	Sabadell	24/04/2018	77.428,91	528,40	-	76.900,51	2.000,35	
Apartamento	Calle Rambla de Casanova números 72, 1	Sant Boi de Llobregat	24/04/2018	93.723,46	317,33	-	93.406,13	2.702,10	
Apartamento	GR Caspa Blancs número 157, 1-1	Sant Boi de Llobregat	24/04/2018	102.683,87	462,67	-	102.221,20	1.227,60	
Apartamento	Calle Torres Quevedo número 18	Sant Pol de Ripoll	24/04/2018	53.726,92	502,53	-	53.224,39	1.842,87	
Apartamento	Calle Reloj número 55, 1	Santa Coloma de Gramenet	24/04/2018	53.559,61	300,74	-	53.258,87	3.247,12	
Apartamento	Calle Miró y Fontanals número 63, 1	Santa Coloma de Gramenet	24/04/2018	89.605,85	382,46	-	89.223,39	3.044,76	
Apartamento	Calle Terraza número 24, Bajo	Santa Coloma de Gramenet	24/04/2018	40.193,24	171,71	-	40.021,53	1.949,52	
Apartamento	Calle Madrid número 31, 1	Madrid	24/04/2018	72.529,84	505,11	-	72.024,73	3.836,23	
Apartamento	Avenida Cañada del Arroyo, Esc D	Torrejón de Ardoz	24/04/2018	61.369,10	535,60	-	60.833,50	1.200,00	
Apartamento	Calle José Benlliure número 49, 4	Valencia	24/04/2018	83.936,51	766,06	-	83.170,45	-	
Apartamento	Calle Teruel número 15, 8	Valencia	24/04/2018	156.766,83	1.025,61	-	155.741,22	4.465,20	
Apartamento	Calle Progreso número 211, 2	Valencia	24/04/2018	152.331,79	1.656,41	-	150.675,38	3.159,34	
Apartamento	Avenida 1. ^o de Mayo número 6 y 8	Valencia	24/04/2018	46.309,66	440,39	-	45.869,27	-	
Apartamento	Calle Progreso 241, Bajo	Valencia	24/04/2018	95.006,79	1.030,16	-	93.976,63	2.546,31	
Apartamento	Calle Campaners número 18, 2-4	Valencia	24/04/2018	136.002,98	1.260,38	-	134.742,60	800,00	
Apartamento	Calle Progreso número 241, 1-2	Valencia	24/04/2018	116.537,65	1.249,00	-	115.288,65	-	
Apartamento	Calle Sanecl Ros número 18, 6-24	Valencia	24/04/2018	87.001,08	793,68	-	86.207,40	1.790,46	
Apartamento	Calle Pintor Pascual número 17 y 18	Valencia	24/04/2018	121.584,53	1.152,97	-	120.431,56	-	
Apartamento	Calle de la Baraca número 10, 4-Enj	Valencia	24/04/2018	113.642,58	1.161,20	-	112.481,38	4.000,00	
Apartamento	Calle Pintor Fontserè número 19, 1-C	Viladecans	24/04/2018	64.901,75	261,48	-	64.640,27	640,66	
Apartamento	Calle Doctor Aiguas número 10, 1-6	Cornellà de Llobregat	28/03/2018	101.555,61	386,06	-	101.169,55	1.200,00	
Apartamento	Avenida de Gava número 54, 3-2	Viladecans	04/05/2018	111.405,22	491,78	-	110.913,44	2.276,40	
Apartamento	Calle Embajadores número 210, 2	Madrid	27/02/2018	233.229,53	668,81	-	232.560,72	-	
Apartamento	Calle Jerte número 6, Bajo-B	Madrid	27/02/2018	78.428,08	138,36	-	78.289,72	3.023,33	
Apartamento	Rancho Rafael Casarvas número 37, 2-1	Sant Boi de Llobregat	27/02/2018	105.138,86	678,22	-	104.460,64	4.937,26	
Apartamento	Calle San Juan Bosco número 50, 2-1	Sant Boi de Llobregat	27/02/2018	105.500,12	316,53	-	105.183,59	2.995,68	
Apartamento	Calle Lavin número 61, 3-1	Madrid	27/02/2018	128.068,87	395,45	-	127.673,42	-	
Apartamento	Calle Francesc Moragas número 35, 1-1	Cornellà de Llobregat	27/02/2018	122.877,09	452,47	-	122.424,62	-	
Apartamento	Calle Cabañell número 131, 4-4	Gava	27/02/2018	77.182,55	574,01	-	76.608,54	1.100,00	
Apartamento	Calle Holanda número 7, 2-1	Hospitalet de Llobregat	27/02/2018	61.997,36	315,25	-	61.682,11	-	
Apartamento	Calle Mare de Deu de Fort número 382, 3-3	Barcelona	27/02/2018	65.032,42	353,90	-	64.678,42	-	



CLASE 8.^a
Inmuebles



ON4178914

Urban View Development Spain Socimi, S.A.

Memoria del ejercicio terminado el 31 de diciembre de 2018



Inversiones inmobiliarias - 31.12.2018

Tipología	frontera	Ubicación	Fecha adquisición	Coste	Amortización Acumulada	Deterioro	Valor Neto Contable	Ingresos asociados
Apartamento	Calle Arbol de Capony número 41, 2-3	Mataró	27/02/2018	76.909,59	589,44	-	76.320,15	-
Apartamento	Calle Perinost número 113, 4	Madrid	27/02/2018	52.510,18	249,39	-	52.260,79	2.490,05
Apartamento	Calle Barcelona número 43, 3-4	Vildecans	27/02/2018	137.489,35	847,97	-	136.641,38	-
Apartamento	Avenida Barbera número 320, 1-A	Sabadell	27/02/2018	72.760,71	339,53	-	72.421,18	-
Apartamento	Plan Ribera número 2, 3-3	Montcada i Reixac	27/02/2018	35.322,96	152,58	-	35.170,38	600,00
Apartamento	Calle Amias Much número 114, 1-4	Badalona	27/02/2018	57.041,43	307,95	-	56.733,48	3.982,73
Apartamento	Avenida Terra Nova número 41, 1-1	Montcada i Reixac	27/02/2018	59.677,63	218,28	-	59.459,35	-
Apartamento	Calle Diego de León número 9, 3-3	San Sebastián de los Reyes	27/02/2018	124.041,75	487,14	-	123.554,61	750,00
Apartamento	Calle Campanar número 56, 2-4	Hospitalet de Llobregat	27/02/2018	50.378,23	330,97	-	50.047,26	-
Apartamento	Calle Gordon número 2, 3-4	Cornellá de Llobregat	27/02/2018	81.963,26	338,61	-	81.624,65	-
Apartamento	Calle Colomeres número 111, 3-2	Grañá	27/02/2018	185.038,41	1.075,60	-	183.962,81	5.029,40
Apartamento	Calle Ferrer i Vidal número 7, 1-1	Sabadell	27/02/2018	74.806,61	841,90	-	74.064,71	3.749,35
Apartamento	Calle Ura número 24, 1-3	Badalona	27/02/2018	66.680,04	684,06	-	65.995,98	2.985,04
Apartamento	Avenida Ponsat número 39, Entresuelo-2	Hospitalet de Llobregat	27/02/2018	106.915,89	564,88	-	106.351,01	-
Apartamento	Calle Florida blanca número 32, 3-1	Badalona	27/02/2018	72.656,41	687,41	-	71.969,00	4.098,62
Apartamento	Calle Calderón de la Barca número 123, 2-3	Badalona	27/02/2018	58.571,26	523,92	-	58.047,34	2.743,90
Apartamento	Calle Racoada número 9, 2-2	Castelldefels	27/02/2018	120.951,30	677,10	-	120.274,20	-
Apartamento	Calle Mantaner número 36, 5-2	Sabadell	27/02/2018	87.072,56	647,66	-	86.424,88	-
Apartamento	Calle Colom número 6, 1-4	Granollers	27/02/2018	55.686,63	491,93	-	55.194,70	-
Apartamento	Calle Mas número 144, 2-2	Hospitalet de Llobregat	27/02/2018	77.747,71	442,48	-	77.305,23	2.507,23
Apartamento	Calle Cooperativa número 1, Hoja-1	Hospitalet de Llobregat	27/02/2018	54.106,09	305,66	-	53.800,43	1.800,00
Apartamento	Calle Ceco número 1, 1-4	Cornellá de Llobregat	28/03/2018	64.243,98	242,39	-	64.001,59	-
Apartamento	Calle Coronel Sanfeliu número 13, 4-2	El Prat de Llobregat	28/03/2018	218.908,70	1.692,54	-	217.216,16	9.150,38
Apartamento	Calle Colera número 23, 2-1	Santa Coloma de Gramenet	28/03/2018	102.330,65	428,30	-	101.902,35	5.078,10
Apartamento	Calle Daluzana número 8, 1-4	Cornellá de Llobregat	28/03/2018	75.456,37	281,71	-	75.174,66	2.280,00
Apartamento	Calle Daria 3, 3-3	Cornellá de Llobregat	31/05/2018	80.687,33	226,51	-	80.460,82	-
Apartamento	Calle Francisco Laparra número 4, 1	Madrid	26/06/2018	60.350,57	226,97	-	60.123,60	3.362,92
Apartamento	Calle Calderón de la Barca 121, Esc. 1, 2-2	Badalona	28/03/2018	78.665,42	727,84	-	77.937,58	4.295,72
Apartamento	Calle Barcelona número 29, Esc. A, 3-2	El Prat de Llobregat	28/03/2018	79.606,23	666,97	-	78.939,26	-
Apartamento	Avenida Mil lenas número 21, 3-2	Vildecans	28/03/2018	101.735,76	586,64	-	101.149,12	-
Apartamento	Calle Mare de Deu de Moderrat número 95, Esc. 6, 2-1	Vildecans	31/05/2018	96.507,79	303,56	-	96.204,23	1.289,88
Apartamento	Calle Montseny Del. 96 BIS, III-1	Hospitalet de Llobregat	21/03/2018	1.012.130,27	5.528,88	-	1.006.601,39	50.709,86
Apartamento	Calle Montseny Del. 96 BIS, III-2	Hospitalet de Llobregat	21/03/2018	-	-	-	-	-
Apartamento	Calle Montseny Del. 96 BIS, III-3	Hospitalet de Llobregat	21/03/2018	-	-	-	-	-
Apartamento	Calle Montseny Del. 96 BIS, 0-1	Hospitalet de Llobregat	21/03/2018	-	-	-	-	-
Apartamento	Calle Montseny Del. 96 BIS, 0-2	Hospitalet de Llobregat	21/03/2018	-	-	-	-	-
Apartamento	Calle Montseny Del. 96 BIS, 1-1	Hospitalet de Llobregat	21/03/2018	-	-	-	-	-
Apartamento	Calle Montseny Del. 96 BIS, 1-2	Hospitalet de Llobregat	21/03/2018	-	-	-	-	-
Apartamento	Calle Montseny Del. 96 BIS, 1-3	Hospitalet de Llobregat	21/03/2018	-	-	-	-	-
Apartamento	Calle Montseny Del. 96 BIS, 1-4	Hospitalet de Llobregat	21/03/2018	-	-	-	-	-
Apartamento	Calle Montseny Del. 96 BIS, 2-1	Hospitalet de Llobregat	21/03/2018	-	-	-	-	-
Apartamento	Calle Montseny Del. 96 BIS, 2-2	Hospitalet de Llobregat	21/03/2018	-	-	-	-	-
Apartamento	Calle Montseny Del. 96 BIS, 2-3	Hospitalet de Llobregat	21/03/2018	-	-	-	-	-
Apartamento	Calle Montseny Del. 96 BIS, 2-4	Hospitalet de Llobregat	21/03/2018	-	-	-	-	-
Apartamento	Calle Montseny Del. 96 BIS, 3-1	Hospitalet de Llobregat	21/03/2018	-	-	-	-	-
Apartamento	Calle Montseny Del. 96 BIS, 3-2	Hospitalet de Llobregat	21/03/2018	-	-	-	-	-
Apartamento	Calle Montseny Del. 96 BIS, 3-3	Hospitalet de Llobregat	21/03/2018	-	-	-	-	-
Apartamento	Calle Montseny Del. 96 BIS, 3-4	Hospitalet de Llobregat	21/03/2018	-	-	-	-	-
Apartamento	Calle Montseny Del. 96 BIS, 4-1	Hospitalet de Llobregat	21/03/2018	-	-	-	-	-
Apartamento	Calle Montseny Del. 96 BIS, 4-2	Hospitalet de Llobregat	21/03/2018	-	-	-	-	-
Apartamento	Calle Montseny Del. 96 BIS, 4-3	Hospitalet de Llobregat	21/03/2018	-	-	-	-	-
Apartamento	Calle Montseny Del. 96 BIS, 4-4	Hospitalet de Llobregat	21/03/2018	-	-	-	-	-
Apartamento	Calle Riera la Salut número 30, 2-1	Sant Feliu de Llobregat	28/03/2018	109.331,84	554,45	-	108.777,39	-
Apartamento	Calle San Juan de la Cruz número 141, 2-2	Badalona	28/03/2018	101.193,35	806,71	-	100.386,64	3.518,42
Apartamento	Calle San Joaquin número 141, 2-1	Santa Coloma de Gramenet	28/03/2018	91.365,88	392,49	-	90.973,39	6.000,00
Apartamento	Calle General Napueyes número 16, 2-2	Badalona	28/03/2018	98.317,69	909,52	-	97.408,17	7.787,76
Apartamento	Calle San Vicente número 6, 4-3	Barcelona	07/05/2018	93.004,55	252,08	-	92.752,47	2.455,20
Apartamento	Calle Pasaje Rio Ter, Esc. E, 2-1	Cubelles	07/05/2018	159.009,93	1.732,19	-	157.277,74	-
Apartamento	Calle Can del Mig número 20, 3-2	Mataró	07/05/2018	59.821,90	225,01	-	59.596,89	-



CLASE 8ª
REGISTRO



ON4178915

Urban View Development Spain Socimi, S.A.



Memoria del ejercicio terminado el 31 de diciembre de 2018

Inversiones inmobiliarias - 31.12.2018									
Tipología	Inmueble	Ubicación	Fecha adquisición	Coste	Amortización Acumulada	Detrimento	Valor Neto Contable	Ingresos asociados	
Apartamento	Calle Mosca Card Russell número 85-89, 1-4	Santa Coloma de Gramenet	07/05/2018	120.556,99	474,06	-	120.082,93	-	2.327,38
Apartamento	Calle Wilson número 26, 3-1A	Terrasa	07/05/2018	87.501,09	743,64	-	86.757,45	-	1.542,00
Apartamento	Calle Duquesa Victoria, D15 92 FR20	Terrasa	07/05/2018	9.176,57	105,33	763,30	8.607,94	-	-
Apartamento	Calle Francisco de Vitoria número 25, 4-4	Terrasa	07/05/2018	49.830,38	596,32	-	49.234,06	-	-
Apartamento	Calle Rovís de la Torrens número 111, 1-1	Hospitalet de Llobregat	27/04/2018	83.574,78	83.574,78	-	84.876,16	-	-
Apartamento	Calle Marcelo Saura número 170, 5-4	Madrid	27/04/2018	91.031,22	352,75	-	90.678,47	-	2.331,50
Apartamento	Calle Pablo Iglesias número 47, 3	Barcelona	27/04/2018	78.976,84	342,84	-	78.634,00	-	-
Apartamento	Calle Que de Sotomayor número 34, 2-1	Viladecans	27/04/2018	67.247,11	220,81	-	67.026,30	-	-
Apartamento	Calle Giraldís, 45	Cerdà de Galdà	27/04/2018	113.632,37	409,11	9.755,14	103.468,12	-	812,58
Apartamento	Calle San Bertran número 10, 4-3	Barcelona	27/04/2018	71.246,95	251,19	-	70.995,76	-	-
Apartamento	Calle Blasi número 43, 2-4	Hospitalet de Llobregat	27/04/2018	69.081,12	414,67	-	68.666,45	-	2.075,00
Apartamento	Calle Nemesia Serrano de Bellvillo número 30-38, Esc 32, 35-43	Hospitalet de Llobregat	27/04/2018	97.632,54	499,30	-	97.133,24	-	2.378,78
Apartamento	Calle Anaya de Mar número 32, 10-Derecha	Terrasa	27/04/2018	149.949,89	1.313,62	-	148.636,27	-	2.550,00
Apartamento	Avenida Meridiana número 629, 2-1	Barcelona	27/04/2018	102.306,44	576,84	-	101.729,60	-	-
Apartamento	Avenida Canig número 94, Esc. 1, 1-1	Badalona	13/05/2018	57.112,18	354,10	-	56.758,08	-	-
Apartamento	Paseo Solec i Blosca número 1, Esc. 1, 1-2	Badalona	13/05/2018	52.872,22	368,65	-	52.503,57	-	-
Apartamento	Calle Desfer número 59, 3-2	Barcelona	13/05/2018	125.924,15	421,03	-	125.503,12	-	1.744,00
Apartamento	Avenida Republica de Argentina número 4, Bajío-2	Barcelona	13/05/2018	160.425,63	531,98	-	159.893,65	-	-
Apartamento	Calle Salvador número 20, Entresuelo-3	Barcelona	13/05/2018	104.672,45	263,38	-	104.409,07	-	-
Apartamento	Calle San Bertran número 9, 4-4	Barcelona	13/05/2018	115.511,17	298,60	-	115.212,57	-	-
Apartamento	Calle Mas de Feu de Port número 279, Esc. II, 6-4	Barcelona	13/05/2018	83.239,11	318,18	-	82.920,93	-	-
Apartamento	Calle Doctor Martí i Juliá número 25, Esc. 1, 1-3	Hospitalet de Llobregat	13/05/2018	95.766,86	409,52	-	95.357,34	-	-
Apartamento	Carr. Via de les Cortes Catalanes número 1138, Entresuelo-1	Barcelona	13/05/2018	143.633,71	658,61	-	142.975,10	-	2.479,87
Apartamento	Calle Pau Claris número 46, 2-1	Santa Coloma de Gramenet	07/05/2018	56.451,90	158,37	-	56.293,53	-	-
Apartamento	Calle Gaudí número 3, 2-2	Cornellá de Llobregat	27/02/2018	96.309,27	393,15	-	95.916,12	-	-
Apartamento	Calle Real número 30 B, 1-1	Tarazona	28/09/2018	89.765,63	227,10	-	89.538,53	-	-
Apartamento	Calle Real número 30 B, 1-2	Tarazona	28/09/2018	82.174,19	230,54	-	81.943,65	-	-
Apartamento	Calle Real número 30 B, 1-3	Tarazona	28/09/2018	82.749,86	232,87	-	82.516,99	-	-
Apartamento	Calle Real número 30 B, 1-4	Tarazona	28/09/2018	100.522,29	281,22	-	100.241,07	-	-
Apartamento	Calle Real número 30 B, 2-1	Tarazona	28/09/2018	101.520,91	295,32	-	101.225,59	-	-
Apartamento	Calle Real número 30 B, 2-2	Tarazona	28/09/2018	72.480,29	205,91	-	72.274,38	-	-
Apartamento	Calle Real número 30 B, 2-4	Tarazona	28/09/2018	73.679,77	210,99	-	73.468,78	-	-
Apartamento	Calle Real número 30 B, 3-1	Tarazona	28/09/2018	73.680,19	211,05	-	73.469,14	-	-
Apartamento	Calle Real número 30 B, 3-2	Tarazona	28/09/2018	95.610,71	238,30	-	95.372,41	-	-
Apartamento	Calle Real número 30 B, 4-1	Tarazona	28/09/2018	73.681,19	12,95	-	73.668,24	-	-
Apartamento	Calle Real número 30 B, 4-2	Tarazona	28/09/2018	73.617,21	210,67	-	73.406,54	-	-
Parking	Calle Real número 30 B, Parking 1-1	Tarazona	28/09/2018	9.758,53	37,50	-	9.721,03	-	-
Parking	Calle Real número 30 B, Parking 1-2	Tarazona	28/09/2018	9.758,53	37,50	-	9.721,03	-	-
Parking	Calle Real número 30 B, Parking 1-3	Tarazona	28/09/2018	9.758,53	37,50	-	9.721,03	-	-
Parking	Calle Real número 30 B, Parking 1-4	Tarazona	28/09/2018	11.451,04	44,16	-	11.406,88	-	-
Parking	Calle Real número 30 B, Parking 1-5	Tarazona	28/09/2018	11.451,04	44,06	-	11.406,98	-	-
Parking	Calle Real número 30 B, Parking 1-6	Tarazona	28/09/2018	15.659,38	60,28	-	15.599,10	-	-
Parking	Calle Real número 30 B, Parking 1-7	Tarazona	28/09/2018	12.983,14	48,29	-	12.934,85	-	-
Parking	Calle Real número 30 B, Parking 1-8	Tarazona	28/09/2018	11.836,99	45,82	-	11.791,17	-	-



CLASE 8.^a



0N4178916



URBAN VIEW DEVELOPMENT SPAIN SOCIMI, S.A.

Informe de gestión del ejercicio 2018



ON4178917

CLASE 8.ª

RENTISTAS

Urban View Development Spain Socimi, S.A.



Informe de gestión del ejercicio terminado el 31 de diciembre de 2018

OVERVIEW

- **Evolución de los negocios y situación de la Sociedad:** El año 2018 ha sido un ejercicio muy activo desde el punto de vista de la inversión y en diciembre la cartera ha alcanzado las 232 unidades. Se ha avanzado en el saneamiento legal de los activos, acabando el año con solamente 44 activos en situación de ocupación. La mejora de la disponibilidad ha impactado fuertemente en el volumen de contratos de alquiler y la generación de rentas (574k€ y 152 contratos).
- **Riesgo de mercado:** El auge del alquiler en España, el hecho de que cada vez más familias elijan esta opción para su primera vivienda y la escasez de producto de calidad a buen precio en buenas zonas urbanas, consolida la estrategia a largo plazo de la compañía. La nueva ley del alquiler refuerza el carácter a largo plazo de este negocio pero al mismo tiempo puede afectar a decisiones de desinversión que puedan tomarse en el medio plazo.
- **Riesgo de crédito:** Es considerado como reducido, ya que los arrendatarios son de calidad crediticia razonable y se suelen cobrar las rentas mensualmente por anticipado. La Sociedad tiene establecido un procedimiento de gestión de cobros adecuado.
- **Riesgo de liquidez:** La Sociedad mantiene tesorería al cierre e inversiones financieras en depósito a corto plazo suficientes para soportar las necesidades de liquidez en base a las expectativas de evolución del negocio.
- **Riesgo de tipo de interés:** Este riesgo puede afectar al cálculo del valor actual de los flujos futuros de efectivo en los gastos financieros por la financiación de las operaciones comerciales y de los préstamos y créditos a tipo variable. La Sociedad estima que el índice de referencia de su deuda con entidades de crédito no sufrirá variaciones significativas en el corto/medio plazo, por lo que no considera el riesgo como significativo.
- **Acontecimientos importantes ocurridos después del ejercicio:** El hito más importante en los primeros meses de 2019 ha sido la entrada de la Sociedad en el MAB. Se espera que este paso afiance el modelo de negocio de la compañía y dote de la transparencia necesaria para ser una buena alternativa de inversión y para seguir resultando atractivos para los partners bancarios.
- **Evolución previsible de la Sociedad:** Se espera un fuerte incremento de las rentas en 2019 pero no será hasta 2020 cuando se disponga del 100% de la cartera a nivel comercial durante todo el ejercicio. La Dirección continúa analizando el mercado a la búsqueda de nuevas oportunidades de inversión que puedan mejorar el portfolio actual.
- **Adquisición y enajenación de acciones propias:** La sociedad ha adquirido acciones propias en el ejercicio 2018 por un precio de 150k€.

PORTFOLIO (unidades)





ON4178918

CLASE 8ª

Urban View Development Spain Socimi, S.A.

Informe de gestión del ejercicio terminado el 31 de diciembre de 2018



ESTADOS FINANCIEROS

CUENTA DE RESULTADOS INDIVIDUAL

€	2018	2017
INGRESOS POR RENTAS	573.778	56.173
Costes operativos directos	(164.609)	(9.558)
RENTAS NETAS	409.169	46.615
Ingresos por prestación de servicios	474.792	0
Gastos Generales	(1.427.313)	(537.613)
EBITDA	(543.352)	(490.998)
Resultado de venta de activos	(65.906)	0
Dotac. Amortización	(142.773)	(22.518)
Provisiones y otros	(35.890)	(5.937)
EBIT	(787.921)	(519.453)
Gastos Financieros	(132.318)	(49.214)
Ingresos financieros por préstamos a empresas del grupo	121.876	0
EBIT	(798.363)	(568.668)
RESULTADO NETO DE IMPUESTOS	(798.363)	(568.668)
Ratios Rentabilidad		
Rentas Netas / Rentas	71%	83%
EBITDA (%)	-95%	-874%
Resultado Neto (%)	-139%	-1012%
ROE (Resultado Neto / Equity)	-2,75%	-947,78%

BALANCE DE SITUACION INDIVIDUAL

€	2018	2017
ACTIVO		
A) ACTIVO NO CORRIENTE	41.063.426	6.860.969
Inversiones Inmobiliarias	21.029.211	6.827.216
Inmovilizado material	62.111	10.773
Inversiones financieras no corrientes	1.245.032	22.980
Participaciones en empresas del grupo	30.000	0
Créditos a empresas del grupo	18.697.071	0
B) ACTIVO CORRIENTE	9.135.690	11.286.217
Deudores comerciales y otras cuentas por cobrar	756.697	24.945
Inversiones financieras corrientes	7.389.757	7.068.577
Otro activo corriente	22.372	0
Efectivo y otros activos líquidos equivalentes	966.863	4.192.695
TOTAL ACTIVO	50.199.116	18.147.186

PATRIMONIO NETO Y PASIVO

A) PATRIMONIO NETO	28.191.678	(508.668)
Acciones Comunes	5.309.299	60.000
Prima de Emisión	1.721.490	0
Autocartera	(150.005)	0
Otras aportaciones de socios	22.677.926	0
Resultado de ejercicios anteriores	(568.668)	0
Resultado del ejercicio	(798.363)	(568.668)
B) PASIVO NO CORRIENTE	15.142.644	18.300.938
Deudas a largo plazo con entidades de crédito	9.304.442	1.080.000
Otro pasivo no corriente	5.838.202	17.220.938
C) PASIVO CORRIENTE	6.864.793	354.915
Deudas a corto plazo con entidades de crédito	6.178.599	10.072
Otros pasivo corriente	686.194	344.843
TOTAL PATRIMONIO NETO Y PASIVO	50.199.116	18.147.186

Ratios financieros

Loan to Value	74%	16%
Leverage	31%	6%
Total Debt Service	213.279	49.214
DSCR (NOI/Total Debt Service)	1,92	0,95

- **INGRESOS POR RENTAS:** Se aprecia un incremento muy importante en este rubro debido a que la compañía ha mejorado la disponibilidad de su cartera. Se espera un gran incremento en 2019 y llegar a la estabilización en 2020.
- **GASTOS GENERALES:** Este rubro ha crecido considerablemente ya que en este ejercicio la compañía ha llevado a cabo la contratación de los profesionales necesarios para desarrollar el negocio. Al mismo tiempo se han incurrido en importantes gastos por servicios profesionales relacionados con la preparación de la compañía para su cotización en el MAB.
- **PATRIMONIO NETO:** Se ha recibido una fuerte inyección de fondos por parte de los socios de la compañía que ha permitido llevar a cabo las inversiones previstas en el ejercicio.
- **DEUDA BANCARIA:** La deuda bancaria a largo plazo se corresponde con préstamos con garantía hipotecaria, mientras que la deuda a corto plazo son, en su gran mayoría, pólizas de crédito pignoras al 100% que han sido canceladas en marzo de 2019. El nivel de endeudamiento de la compañía es muy reducido.



ON4178919

CLASE 8.^a**Urban View Development Spain Socimi, S.A.***Informe de gestión del ejercicio terminado el 31 de diciembre de 2018***ESTADO DE FLUJO DE EFECTIVO INDIVIDUAL**

€	2018	2017
FLUJO DE EFECTIVO OPERATIVO		
Ingresos por rentas y prestación de servicios	1.048.570	56.173
Pagos por gastos directos	(164.609)	(9.558)
Pagos por gastos generales	(1.427.313)	(537.613)
Pagos por intereses	(132.318)	(49.214)
Otros	(591.436)	291.443
Pagos por impuesto sobre beneficios	0	0
FLUJO DE EFECTIVO OPERATIVO	(1.267.106)	(248.770)
FLUJO DE EFECTIVO DE INVERSION		
Inversiones inmobiliarias	(14.080.119)	(6.827.216)
Inversiones en Inmovilizado material	(51.338)	(10.773)
Participaciones en empresas del grupo	(30.000)	0
Inversiones financieras	(1.543.233)	(7.091.557)
Cobros por desinversiones	(65.906)	0
FLUJO DE EFECTIVO DE INVERSION	(15.770.597)	(13.929.546)
FLUJO DE EFECTIVO FINANCIERO		
Cobros/pagos por deuda financiera	14.392.970	1.090.072
Cobros/pagos por acciones emitidas	6.820.784	60.000
Cobros/pagos por otras aportaciones de socios	22.677.926	0
Cobros/pagos por préstamos de socios	(11.382.736)	17.220.938
Cobros/pagos por préstamos a empresas del grupo	(18.697.071)	0
Pago de dividendos	0	0
FLUJO DE EFECTIVO FINANCIERO	13.811.872	18.371.010
AUMENTO/DISMINUCIÓN NETA DE EFECTIVO	(3.225.832)	4.192.695

El flujo de efectivo de la sociedad muestra una imagen típica de este tipo de negocios, donde los primeros años el flujo negativo operativo y de inversión se ve compensado por la entrada de recursos de los socios o bien por el uso de deuda bancaria.

Se estima que el flujo de efectivo operativo sea positivo a partir del ejercicio 2019.



CLASE 8.^a



ON4178920



Urban View Development Spain Socimi, S.A.

Consejo de Administración



ON4178921

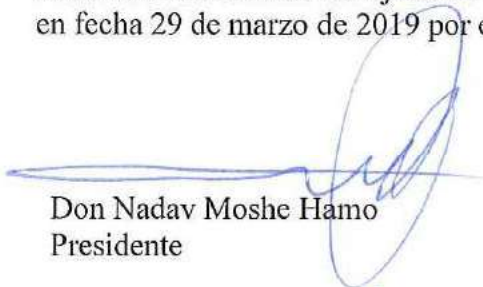
CLASE 8.ª



Urban View Development Spain Socimi, S.A.

Consejo de Administración

Estas cuentas anuales del ejercicio terminado el 31 de diciembre de 2018 han sido formuladas en fecha 29 de marzo de 2019 por el Consejo de Administración de la Sociedad.



Don Nadav Moshe Hamo
Presidente



Don Gai Ayalon
Vocal



Don Eitan Peretz
Vocal




Don Jacob Jonathan Behar
Vocal



Don Asher Hakmon
Vocal



Doña Chen Menachemi
Vocal



Don Aviv Evan Arkin
Vocal



Don Roy Girtz
Vocal

Orit Bar-on Bakarski
Doña Orit Shoshana Bar on Bakarski
Vocal

Manual de la Estructura y Sistema de Control Interno
URBAN VIEW DEVELOPMENT SPAIN, SOCIMI, S.A

I. Estructura Organizativa y Funcionamiento de la Sociedad

a) Organigrama

Urban View Development Spain SOCIMI, S.A. (la “**Sociedad**”) cuenta con la siguiente estructura a fecha de hoy (la cual se mantendrá previsiblemente hasta la fecha de incorporación al MAB, sin perjuicio de la entrada de accionistas minoritarios): Todas las decisiones son tomadas por el Consejo de Administración:

Estructura corporativa del Grupo:



Estructura accionarial de Grupo:

Accionista	Particip. (%)	Nº de acciones.	Valoración * (Euros)
Urban View socimi, L.P.	93,23%	4.949.899	35.639.273
22 inversores	6,38%	338.510	2.437.272
Autocartera	0,39%	20.889	150.401
Total	100,0%	5.309.298	38.226.946

** En base al precio de referencia establecido por el Consejo de Administración de la Sociedad de fecha 13 de noviembre de 2018, tras el informe de valoración de los fondos propios a 31 de agosto de 2018 realizado por el experto independiente Gesvalt y los hechos posteriores*

Consejo de administración compuesto por los siguientes miembros:

- D. Nadav Moshe Hamo: presidente y consejero delegado mancomunado.
- D. Gai Ayalon: vocal y consejero delegado mancomunado.
- D. Eitan Peretz: vocal.
- D. Jacob Jonathan Behar: vocal.
- D. Asher Hakmon: vocal.
- Dña. Chen Menachemi: vocal.
- D. Aviv Evan Arkin: vocal.
- D. Roy Girtz: vocal.
- D. Orit Shoshana Bar on Bakarski: vocal.

El Consejo de Administración cuenta con un secretario no consejero, D. Lorenzo Puccini.

Por otro lado, la Sociedad actualmente cuenta con 18 empleados en nómina en España (el “**Personal Interno**”) lo que supone que todas las acciones de gestión de los activos son realizadas por el propio Personal Interno.

b) Funciones del Consejo y sus Directores

Las funciones del Consejo, incluyen, entre otras:

(i) Formulación de cuentas anuales

Es función, de recurrencia anual, formular las cuentas anuales de la Sociedad. El Consejo propondrá de la misma forma los resultados interanuales que se publiquen a fin de cumplir los requisitos derivados de la incorporación de la Sociedad en el MAB.

(ii) Aprobación de los contratos de alquiler, extensiones y renovaciones

Los directores revisan y aprueban, a proposición del Personal Interno, todas aquellas modificaciones aplicables a los contratos en vigor de la cartera de inmuebles, nuevos contratos de arrendamiento, así como todas aquellas propuestas previas a la suscripción de los mismos que impliquen cualquier tipo de negociación que pueda derivar en una propuesta verbal o escrita.

(iii) Aprobación de las compras y ventas inmobiliarias

Toda operación que suponga una entrada o una salida de activos del patrimonio de la Sociedad deberá ser aprobada por la Comisión de Inversiones formado por Nira Sapir y Eitan Peretz, a proposición del Personal Interno, con la debida información y

documentación para tomar la decisión que beneficie los intereses de la Sociedad y sus accionistas.

(iv) Aprobación de financiación externa

La financiación de nuevas adquisiciones es aprobada por el Consejo, quien a su vez supervisará que la financiación externa no supera el 60% del valor hipotecario del activo a adquirir y que las garantías solicitadas por la entidad financiadora sean razonables.

(v) Análisis de Riesgos Fiscales y Financieros

El Consejo es el encargado de velar por la adecuada gestión de riesgos financieros y fiscales de la Sociedad, y de actuar en interés de la misma. Los consejeros tienen a su disposición información periódica suministrada por los auditores y el propio Personal Interno para formar sus decisiones.

(vi) Aprobación de previsiones o estimaciones requeridas por el MAB y actualización de las mismas

De conformidad con el apartado 1.5 de la cláusula Primera de la Circular 2/2018 del MAB, para el caso de que en el momento de solicitar la incorporación de las acciones de la Sociedad, la misma no haya sido auditada durante veinticuatro meses consecutivos, el Consejo deberá presentar y aprobar unas previsiones o estimaciones relativas al ejercicio en curso y al siguiente en las que, al menos, se contengan información numérica, en un formato comparable al de la información periódica, sobre ingresos o ventas, costes, gastos generales, gastos financieros, amortizaciones y beneficio antes de impuestos, notificándose al mercado con indicación detallada, en su caso, de los votos en contra. Esta información deberá remitirse hasta que la antigüedad de la Sociedad alcance tres ejercicios.

Asimismo, de conformidad con el apartado 1 de la cláusula Segunda de la Circular 6/2018 del MAB, el Consejo recogerá, dentro de los informes financieros semestrales y anuales que la Sociedad está obligada a remitir, cualesquiera actualizaciones de dichas previsiones o estimaciones, así como información relativa al grado de cumplimiento de las mismas.

En el caso de las SUB-SCOMIS, la mercantil URBAN VIEW DEVELOPMENT SPAIN SOCIMI SA es el socio único. A nivel de administración, Gai Ayalon y Nadav Moshe Hamo, son los administradores mancomunado de las SUB-SOCIMIS.

c) Formación de los componentes del Consejo

El inicial accionista único (en su momento) de la Sociedad, velando por sus intereses y los de la Sociedad, nombró a los miembros del Consejo en base a su formación, que corrobora la confianza que ha depositado en los mismos:

(i) D. Nadav Moshe Hamo: Presidente y consejero delegado mancomunado. Fecha de nombramiento (i) como Presidente y consejero: 22 de enero de 2018; y (ii) como consejero delegado mancomunado: 6 de julio de 2018. El Señor Hamo es cofundador y CEO de Urban Group. Don. Hamo esta al cargo de la gestión de Urban Group y además participar en la gestión del mismo grupo a nivel internacional, además de diseñar las estrategia y metas. Don. Hamo tiene un Grado en Economía y Negocios y ha gestionado Urban Group desde el inicio.

(ii) D. Guy Ayalon: Vocal y consejero delegado mancomunado. Fecha de nombramiento (i) como consejero: 22 de enero de 2018; y (ii) como consejero delegado mancomunado: 6 de julio de 2018. El Señor Ayalon tiene una gran experiencia en servicios financieros inmobiliarios y de inversión, como cofundador de BCN Investments S.L. y como asociado en uno de los mayores bancos de Israel. Don. Ayalon tiene una Licenciatura en Derecho del Colegio de Estudios Académicos de Administración de Israel, y tiene licencia para practicar leyes en Israel.

(iii) D. Eitan Peretz: Vocal. Fecha de nombramiento: 22 de enero de 2018. El Señor Peretz es el co-fundador y presidente de Urban Grupo. Don. Peretz se ha especializado, durante sus más de 15 años de experiencia, en la inversión en activos inmobiliarios durante los últimos 15 años. Sr. Peretz es la persona que supervisar todas las operaciones del grupo (compras, ventas) además de buscar nuevas oportunidades de negocio.

(iv) D. Jacob Jonathan Behar: Vocal. Fecha de nombramiento: 22 de enero de 2018.

Posee más de diez años de experiencia en el sector inmobiliario a nivel internacional. Trabajó como abogado en el Departamento de Derecho Inmobiliario de Fischer Behar Chen Well Orion & Co, donde lideró equipos de negociación en gran cantidad de transacciones inmobiliarias, tanto residenciales como comerciales.

Desde 2008 es miembro-gestor del fondo de inversión inmobiliaria Jonstar Inc., fondo que posee, opera y desarrolla activos inmobiliarios en Nueva York, Toronto y Tel Aviv. El papel del Sr. Behar en dicho fondo es, entre otras, identificar y ejecutar transacciones inmobiliarias y gestionar todos los aspectos de las mismas.

Tiene un Master en Desarrollo Inmobiliario por la Universidad de Columbia y es licenciado en Derecho por el Interdisciplinary Center Herzliya de Israel, estando admitido para la práctica del derecho en Israel.

(v) D. Asher Hakmon: Vocal. Fecha de nombramiento: 22 de enero de 2018.

Es ingeniero eléctrico. Empezó su carrera en las Fuerzas Armadas de Israel, donde, durante 11 años, gestionó varios proyectos tecnológicos, especializándose en su financiación y ejecución. Entre el 2000 y 2013 trabajó en dos start-ups tecnológicas.

Desde 1996, ha estado involucrado en la realización de inversiones inmobiliarias en Nueva York, Israel y Berlín, involucrando familiares y amigos, liderando los mismos en operaciones con SOCIMIs en España y actuando como interventor externo de la Sociedad.

(vi) Dña. Chen Menachemi: Vocal. Fecha de nombramiento: 22 de enero de 2018.

Ha cursado un MBA, con calificación *Cum Laude*, en la universidad *College of Management Academic Studies* de Israel y posee una amplia experiencia en el mundo de la consultoría estratégica de negocios, tanto en el sector tecnológico como inmobiliario.

Durante los primeros años de su carrera profesional dirigió durante cuatro años equipos para la incorporación de soluciones tecnológicas en algunas de las mayores empresas de construcción de Israel, tales como *Electra Constructions Ltd.* y *Ashtrom Group Ltd.* En los últimos años, ha trabajado principalmente en compañías tecnológicas, asistiéndolas en su planeamiento financiero, así como en su estrategia de negocio y crecimiento. Entre estas compañías se encuentran *Dortech Systems*, en la que participó en su estrategia de adquisición, y *Crossrider PLC*, donde colaboró en su salida a cotización en la Bolsa de Londres.

(vii) D. Aviv Evan Arkin: Vocal. Fecha de nombramiento: 22 de enero de 2018.

Es el director de servicios fiscales de *Arkin & Peguero CPAs*, una empresa de contabilidad con oficinas en Miami y Nueva York. Posee amplios conocimientos en fiscalidad internacional e inmobiliaria, habiendo ejercido como Contable Público Certificado desde 2011.

Además, desde 2015 es miembro ejecutivo de *E&M Estates Group LLC*, una sociedad de inversión inmobiliaria verticalmente integrada, especializada en la búsqueda de oportunidades únicas en el mercado inmobiliario.

Posee un Master en Fiscalidad por la *City University of New York-Zicklin School of Business*. Cuando todavía cursaba sus estudios, fue contratado por *Ernst & Young* como asociado del departamento de fiscalidad, donde empezó su carrera. Su última posición, antes de constituir su propia sociedad en 2017, era la de Senior Tax Manager.

(viii) D. Roy Girtz: Vocal. Fecha de nombramiento: 22 de enero de 2018.

Es el propietario y el director de asesoramiento en contratación de seguros en *Downtown Abstract Corporation* desde su creación en 2004. *Downtown Abstract Corporation* es una agencia de seguros de Nueva York, que presta servicios para algunos de los mayores aseguradores de Estados Unidos.

Obtuvo su doctorado en Derecho *juris doctor* en 2003, pudiendo ejercer como abogado en el Estado de Nueva York. También ha participado en la gestión y dirección de carteras de edificios residenciales de Nueva York durante más de diez años.

(ix) D. Orit Shoshana Bar on Bakarski: Vocal. Fecha de nombramiento: 22 de enero de 2018.

Al inicio de su carrera fue atleta olímpico, representando a Israel en los Juegos Olímpicos de Sidney, en la categoría de Judo. Ha trabajado en compañías tecnológicas y, durante los últimos cinco años, ha liderado colaboraciones en el sector inmobiliario. Además, posee un MBA por la universidad de ingeniería de Tel-Aviv (*Tel-Aviv Academic College of Engineering*).

d) Funciones del Personal Interno

El modelo de gestión de la Sociedad se instrumentaliza a través de la gestión realizada por el Personal Interno, lo que ha permitido optimizar la estructura corporativa, la gestión de los activos y ha incrementado la eficiencia desde el punto de vista de los costes.

El Personal Interno dispone de suficiente experiencia, medios y recursos para poder satisfacer las necesidades de gestión de la cartera de activos de la Sociedad. En particular:

Entre las actividades del Personal Interno que garantizan el establecimiento de una adecuada estructura de control interno en la toma de decisiones y en el flujo de información, destacan, aunque no limitado a, los siguientes informes que son reportados al Consejo con la periodicidad indicada:

(i) Informes de carácter financiero

Informes de periodicidad trimestral:

- a. Flujos de caja de la Sociedad con proyecciones a un mes.
- b. Informe trimestral de rentas percibidas de los arrendadores e impagos asociados a los contratos de arrendamiento en vigor.
- c. Seguimiento de desviaciones sobre los presupuestos iniciales a trimestre vencido y sugerencia sobre reajustes necesarios en el presupuesto para el mes corriente.
- d. Estados financieros no auditados (EEFF, Balance y PyG).

Informes de periodicidad anual:

- a. Cuentas anuales de la Sociedad para su posterior aprobación por el Consejo y auditoría anual.
- b. Sobre la base de dicha información, el Consejo aprobará la información periódica –incluyendo no sólo la información anual si no también la de carácter semestral– referida en la Circular 6/2018 del MAB (*Información a suministrar por empresas en expansión y SOCIMI incorporadas a negociación en el Mercado Alternativo Bursátil*).

(ii) Informes de carácter operativo

- a. Información sobre la actividad arrendataria de la Sociedad, incluyendo entre otros:

- Niveles de ocupación por activo, fechas de cumplimiento de los contratos en vigor, aplicación de incentivos a los arrendatarios, etc.
- b. Auditoría técnica anual de los activos
- c. Informe de *legal due diligence* para cada compra de activos.

II. Sistema de Control Interno

a) Control de la Información y Toma de Decisiones

La estructura mencionada en el apartado anterior, incluyendo todos los informes suministrados al Consejo, permite la existencia de un flujo de información y un seguimiento de la operativa y gestión financiera de la Sociedad por parte de los accionistas y los Consejeros que lo representan. Todo ello, sin perjuicio que se soliciten informes puntuales sobre determinadas cuestiones para mayor claridad de ambos.

Por tanto, los consejeros, mediante la revisión de planes de negocio, informes, aprobación de propuestas y contraste con los diferentes asesores y proveedores de servicios, son los que velan por la correcta información en la toma de decisiones.

En particular, por lo que respecta a la revisión y firma de los contratos, transacciones y restante documentación a suscribir por la Sociedad en relación con la actividad de la Sociedad, se informa al Consejo sobre el contenido y la oportunidad de suscribir tales documentos para que puedan revisarlos. Dichos documentos deben aprobados por los consejeros delegados mancomunados o por algún apoderado general de la Sociedad.

Esto permite un mayor control por el Consejo de Administración, que celebra reuniones con carácter trimestral para supervisar y aprobar, entre otros aspectos, los nuevos contratos de alquiler o de compraventa a suscribir por la Sociedad durante el trimestre en curso, de tal modo que todos los consejeros estén debidamente informados sobre la evolución del negocio de la Sociedad en cada momento.

La supervisión de las actividades de los terceros se realiza a través de una doble vía:

- Revisión de los informes e información suministrada de forma periódica.
- Reuniones semanales de periodicidad semanal (lunes-jueves):
 - Se revisan todas las acciones de *marketing*, potenciales nuevos arrendamientos, renovaciones y cualquier tema que afecte a los edificios o la Sociedad.
 - En estas llamadas, cada parte aporta y monitoriza información relacionada con su especialidad (información legal, financiera, *asset management*, *controllers* y asesores).

b) Formación específica en lo referente a los requisitos derivados de la incorporación al MAB

La Sociedad ha contratado los servicios de un asesor registrado (Renta 4 Corporate, S.A.) que prestará servicios en tanto en cuanto la Sociedad siga perteneciendo al segmento del MAB. Durante el proceso y hasta la incorporación de las acciones de la Sociedad en el MAB, dispone asimismo del asesoramiento legal de J&A Garrigues, S.L.P. en todo lo referente a las acciones necesarias y obligaciones derivadas de la incorporación de las acciones en el MAB. Dispone igualmente de los servicios de Horwath PLM Auditores, S.L.P., nombrado auditor de cuentas de la Sociedad para la realización de la auditoría de los ejercicios sociales cerrados el 31 de diciembre de 2017, el 31 de diciembre de 2018 y el 31 de diciembre de 2019.

Lo anterior implica que todos los miembros del Consejo están al corriente de las obligaciones de la Sociedad derivadas de la incorporación al MAB incluyendo en todo caso los informes periódicos y las obligaciones de comunicación al mercado de cualquier información relevante conforme a su definición en la Ley del Mercado de Valores y en la Circular 6/2018 del MAB.

Los miembros del Consejo son en todo momento conocedores de la información suministrada al MAB y de que la misma se corresponde con la realidad de la Sociedad sobre la base de los análisis o la información facilitada [por parte del Personal Interno] y contando con el referido asesoramiento de Renta 4 Corporate, S.A. mientras la Sociedad cotice en el MAB y de J&A Garrigues, S.L.P. hasta la incorporación al MAB, según se ha indicado.

En particular, (i) la información relevante que se publica en la página web de la Sociedad; (ii) la información publicada en el Mercado que en su caso pudiera incluirse en las presentaciones; y (iii) las declaraciones que en su caso pudieran ser realizadas por los representantes de la Sociedad a los medios de comunicación (pese a que no es política de la Sociedad realizar declaraciones o incluir información comunicada al Mercado en presentaciones o en medios de comunicación) serán controladas por [la dirección de la Sociedad].

Todos los miembros del Consejo son conocedores de los requisitos derivados de la incorporación de la Sociedad en el MAB, tanto en lo referente a comunicaciones al mercado como en lo referente a las acciones, medidas y procesos a implementar en cada momento y, en particular, de los derivados de la nueva normativa de aplicación.

Asimismo, el Consejo de Administración de la Sociedad supervisa, con la asistencia de los consejeros delegados según lo indicado anteriormente, la información que se publica en su página web.

III. Evaluación de riesgos

El Consejo, asistido por sus asesores externos, lleva a cabo de manera periódica un proceso de identificación y evaluación de los riesgos más relevantes que pudieran tener un impacto en la fiabilidad de la información (financiera y no financiera) proporcionada al mercado.

En particular, los principales riesgos a los que se enfrenta en la actualidad la Sociedad serían los siguientes:

- **Riesgos operativos y de valoración:**

- Influencia actual del accionista mayoritario
- Riesgo derivado de viviendas no alquiladas ocupadas por terceros
- Conflictos de interés con partes vinculadas
- Riesgos de unidades de la cartera sin certificado de eficiencia energética
- Riesgo vinculado al cobro de las rentas mensuales derivadas de los contratos de arrendamiento y a la solvencia y liquidez de los inquilinos
- Riesgos asociados a la valoración inmobiliaria contemplada para determinar el precio de referencia
- Riesgos asociados a la valoración inmobiliaria futura
- Riesgos sociopolíticos
- Riesgos de cambios normativos
- Concentración en un tipo de activo
- Riesgos de reclamaciones judiciales y extrajudiciales
- Riesgos derivados de reclamaciones de responsabilidad y de cobertura insuficiente bajo los seguros
- Riesgos de la gestión del patrimonio
- Incumplimiento de los contratos de arrendamiento
- Cambios en la composición de la cartera de activos
- Riesgo de reducción del valor de mercado de los activos inmobiliarios
- Riesgo por conflicto de interés al no existir consejeros independientes
- Riesgo de incumplir previsiones.
- Riesgo de daños en los activos

- **Riesgos asociados al sector inmobiliario:**

- Carácter cíclico del sector.
- Sector altamente competitivo
- Grado de liquidez de las inversiones
- Concentración geográfica de producto y mercado
- Riesgo por el ejercicio del tanteo o retracto por parte de la Generalitat de Cataluña.

- **Riesgos ligados a las acciones:**

- Riesgo de falta de liquidez
- Evolución de la cotización
- Recomendaciones de buen gobierno
- Free float

- **Riesgos Fiscales:**

- Régimen de SOCIMI es relativamente nuevo y puede ser modificado.

- La aplicación del régimen fiscal especial de SOCIMIs exige el cumplimiento obligatorio de determinados requisitos
- La aplicación del régimen de SOCIMIs en sede de la Sociedad puede conllevar la tributación de las ganancias del capital obtenidas por algunos inversores con motivo de la transmisión de sus acciones

- **Otros riesgos:**

- Pérdida del régimen fiscal de las SOCIMIs
- Falta de liquidez para la satisfacción de dividendos
- Riesgo fiscal vinculado a la venta de activos

Barcelona, 30 de abril de 2019

Con fecha 29 de marzo de 2019 el Consejo de Administración de la Sociedad Dominante ha procedido a formular las cuentas anuales Consolidadas del ejercicio terminado a 31 de diciembre de 2018.

A continuación, a través de la presente comunicación, en cumplimiento con lo establecido en el apartado segundo, punto 1.b) de la Circular 15/2016, se actualiza el análisis del grado de cumplimiento de las previsiones comparando los datos auditados a cierre de 31 de diciembre de 2018 con las previsiones incluidas en el DIIM de diciembre 2018:

(€)	Proyecciones DIIM	2018 R	Grado de Cumplimiento
Importe neto de la cifra de negocios	650.000	608.197	94%
Variación del valor razonable inv. Inmob.	0	25.531.592	n.a.
Otros ingresos de explotación	0	12.473	n.a.
Gastos de personal	(867.900)	(561.684)	65%
Otros gastos de explotación	(1.150.000)	(1.171.956)	102%
Amortización del inmovilizado	(6.000)	(10.893)	182%
Otros resultados	0	(35.890)	n.a.
Resultado de explotación	(1.373.900)	24.371.839	-1774%
Ingresos financieros	0	3	n.a.
Gastos financieros	(110.000)	(144.032)	131%
Resultado antes de impuestos	(1.483.900)	24.227.810	-1633%
Impuesto sobre beneficios	0	0	n.a.
Resultado del ejercicio	(1.483.900)	24.227.810	-1633%

Resaltar que la principal variación existente respecto a las previsiones incluidas en el DIIM corresponde al incremento experimentado por el valor de mercado de las inversiones inmobiliarias por importe de € 25,5 millones que no fueron estimados al carecer de informe de valoración al cierre del ejercicio.

Quedamos a su disposición para cuantas aclaraciones precisen.

D. Lorenzo Puccini
Secretario no consejero del Consejo de Administración
URBAN VIEW DEVELOPMENT SPAIN SOCIMI, S.A.